


Nazwa i adres jednostki sprawozdawczej  <b>MIASTO JELENIA GÓRA</b> ul.Plac Ratuszowy 58 58-500 JELENIA GÓRA	<b>BILANS</b>  <b>z wykonania budżetu jednostki samorządu terytorialnego</b>  <b>Miasto Jelenia Góra</b>  <b>sporządzony na dzień 31-12-2020 r.</b>	Adresat: Regionalna Izba Obrachunkowa we Wrocławiu
		Wysłać bez pisma przewodniego CAFAA78BC924C4D3 
Numer identyfikacyjny REGON  <b>230821523</b>		

AKTYWA	Stan na początek roku	Stan na koniec roku	PASYWA	Stan na początek roku	Stan na koniec roku
I Środki pieniężne	85 667 781,76	62 706 528,48	I Zobowiązania	215 203 355,44	182 837 015,70
I.1 Środki pieniężne	85 667 781,76	62 706 528,48	I.1 Zobowiązania finansowe	214 936 409,64	182 045 768,52
I.1.1 Środki pieniężne budżetu	83 085 418,83	59 346 313,24	I.1.1 Krótkoterminowe (do 12 miesięcy)	43 774 873,30	56 507 104,28
I.1.2 Pozostałe środki pieniężne	2 582 362,93	3 360 215,24	I.1.2 Długoterminowe (powyżej 12 miesięcy)	171 161 536,34	125 538 664,24
II Należności i rozliczenia	7 043 384,55	7 114 589,36	I.2 Zobowiązania wobec budżetów	266 937,68	791 084,83
II.1 Należności finansowe	5 590 368,38	3 602 769,53	I.3 Pozostałe zobowiązania	8,12	162,35
II.1.1 Krótkoterminowe (do 12 miesięcy)	0,00	0,00	II Aktywa netto budżetu	-131 127 188,17	-122 489 120,58
II.1.2 Długoterminowe (powyżej 12 miesięcy)	5 590 368,38	3 602 769,53	II.1 Wynik wykonania budżetu (+,-)	-23 943 272,69	8 648 505,04
II.2 Należności od budżetów	39 078,44	68 929,65	II.1.1 Nadwyżka budżetu (+)	0,00	8 648 505,04
II.3 Pozostałe należności i rozliczenia	1 413 937,73	3 442 890,18	II.1.2 Deficyt budżetu (-)	-23 943 272,69	0,00
III Rozliczenia międzyokresowe	407 367,96	169 104,28	II.1.3 Niewykonane wydatki (-)	0,00	0,00
			II.2 Wynik na operacjach niekasowych (+,-)	-33 876,20	-9 807,45
			II.3 Rezerwa na niewygasające wydatki	0,00	0,00
			II.4 Środki z prywatyzacji	0,00	0,00
			II.5 Skumulowany wynik budżetu (+,-)	-107 150 039,28	-131 127 818,17
			III Rozliczenia międzyokresowe	9 042 367,00	9 642 327,00
<b>Suma aktywów</b>	<b>93 118 534,27</b>	<b>69 990 222,12</b>	<b>Suma pasywów</b>	<b>93 118 534,27</b>	<b>69 990 222,12</b>

Jacek Edward Kopeć  
skarbnik

2021-04-30

rok, miesiąc, dzień

Jerzy Lucjan Łuzniak

zarząd

BeSTia

CAFAA78BC924C4D3

Strona 1 z 2

## Wyjaśnienia do bilansu

Wysokość środków na świadczenia pracownicze zabezpieczone WPF w roku 2021 207 827 882,00 zł

Środki wykazane w pozycji (P.poz.1.1.) to kwota 56 507 104 ,28 w tym:

- pożyczki i obligacje 56 338 000,000

- odsetki od pożyczek i obligacji stanowiące wydatki przyszłych okresów 169 104,28 zł .

W związku z planowaną zmianą terminów wykupu obligacji w 2021 roku w Uchwale Budżetowej na rok 2021 jest wykazana kwota 9 288 000,00 zł.

Różnica w kwocie 630,00 zł pomiędzy rokiem 2019 w pozycji P.II., a rokiem 2020 pozycja P.II.5. powstała na skutek przekięgowania środków nie zwróconych przez Dolnośląski Urząd Wojewódzki w roku 2020 r.

Jacek Edward Kopeć

skarbnik

2021-04-30


rok, miesiąc, dzień

Jerzy Lucjan Łuźniak

zarząd

BeSTia

CAFAA78BC924C4D3

Nazwa i adres jednostki sprawozdawczej  <b>MIASTO JELENIA GÓRA</b> ul.Plac Ratuszowy 58  58-500 JELENIA GÓRA Numer identyfikacyjny REGON  <b>230821523</b>	<b>BILANS</b> jednostki budżetowej lub samorządowego zakładu budżetowego  sporządzony na dzień 31-12-2020 r.	Adresat: Regionalna Izba Obrachunkowa we Wrocławiu
		Wysłać bez pisma przewodniego 53E403614C88AE0D 

AKTYWA	Stan na początek roku	Stan na koniec roku	PASYWA	Stan na początek roku	Stan na koniec roku
A Aktywa trwałe	1 281 945 989,47	1 295 797 892,21	A Fundusz	1 265 833 043,86	1 290 361 706,84
A.I Wartości niematerialne i prawne	261 247,45	1 524 927,87	A.I Fundusz jednostki	1 208 840 299,25	1 197 591 307,96
A.II Rzeczowe aktywa trwałe	1 017 007 518,18	1 030 300 631,98	A.II Wynik finansowy netto (+,-)	56 992 744,61	92 770 398,88
A.II.1 Środki trwałe	1 002 460 371,56	1 005 455 673,73	A.II.1 Zysk netto (+)	327 289 013,44	398 363 146,51
A.II.1.1 Grunty	463 764 177,27	462 191 252,05	A.II.2 Strata netto (-)	-270 296 268,83	-305 592 747,63
A.II.1.1.1 Grunty stanowiące własność jednostki samorządu terytorialnego, przekazane w użytkowanie wieczyste innym podmiotom	50 250 576,45	50 147 795,43	A.III Odpisy z wyniku finansowego (nadwyżka środków obrotowych) (-)	0,00	0,00
A.II.1.2 Budynki, lokale i obiekty inżynierii lądowej i wodnej	529 316 756,34	534 788 716,54	A.IV Fundusz mienia zlikwidowanych jednostek	0,00	0,00
A.II.1.3 Urządzenia techniczne i maszyny	6 165 290,96	5 156 130,35	B Fundusze placówek	0,00	0,00
A.II.1.4 Środki transportu	1 780 872,59	1 708 227,22	C Państwowe fundusze celowe	259 124,18	417 436,59
A.II.1.5 Inne środki trwałe	1 433 274,40	1 611 347,57	D Zobowiązania i rezerwy na zobowiązania	47 406 635,69	50 150 116,26
A.II.2 Środki trwałe w budowie (inwestycje)	14 547 146,62	24 844 958,25	D.I Zobowiązania długoterminowe	0,00	0,00
A.II.3 Zaliczka na środki trwałe w budowie (inwestycje)	0,00	0,00	D.II Zobowiązania krótkoterminowe	37 665 979,20	42 517 143,86
A.III Należności długoterminowe	5 075 723,84	3 170 082,36	D.II.1 Zobowiązania z tytułu dostaw i usług	8 746 053,63	9 761 747,85
A.IV Długoterminowe aktywa finansowe	259 601 500,00	260 802 250,00	D.II.2 Zobowiązania wobec budżetów	2 645 292,05	3 847 872,37
A.IV.1 Akcje i udziały	259 601 500,00	260 802 250,00	D.II.3 Zobowiązania z tytułu ubezpieczeń i innych świadczeń	4 295 118,59	6 335 093,88
A.IV.2 Inne papiery wartościowe	0,00	0,00	D.II.4 Zobowiązania z tytułu wynagrodzeń	10 243 848,78	11 427 694,63

Jacek Edward Kopeć  
(główny księgowy)

2021-05-31

(rok, miesiąc, dzień)

Jerzy Lucjan Łuźniak  
(kierownik jednostki)

BeSTia

53E403614C88AE0D

A.IV.3 Inne długoterminowe aktywa finansowe	0,00	0,00	D.II.5 Pozostałe zobowiązania	4 380 451,01	1 509 120,95
A.V Wartość mienia zlikwidowanych jednostek	0,00	0,00	D.II.6 Sumy obce (depozytowe, zabezpieczenie wykonania umów)	3 299 505,16	3 470 647,01
B Aktywa obrotowe	31 552 814,26	45 131 367,48	D.II.7 Rozliczenia z tytułu środków na wydatki budżetowe i z tytułu dochodów budżetowych	1 431 185,03	3 444 228,63
B.I Zapasy	367 811,04	471 035,67	D.II.8 Fundusze specjalne	2 624 524,95	2 720 738,54
B.I.1 Materiały	367 811,04	471 035,67	D.II.8.1 Zakładowy Fundusz Świadczeń Socjalnych	2 624 524,95	2 720 738,54
B.I.2 Półprodukty i produkty w toku	0,00	0,00	D.II.8.2 Inne fundusze	0,00	0,00
B.I.3 Produkty gotowe	0,00	0,00	D.III Rezerwy na zobowiązania	4 664 932,65	4 460 325,04
B.I.4 Towary	0,00	0,00	D.IV Rozliczenia międzyokresowe	5 075 723,84	3 172 647,36
B.II Należności krótkoterminowe	24 308 434,53	36 068 337,21			
B.II.1 Należności z tytułu dostaw i usług	6 900 595,48	6 437 534,36			
B.II.2 Należności od budżetów	227 978,22	38 024,50			
B.II.3 Należności z tytułu ubezpieczeń i innych świadczeń	2 840,87	17 154,27			
B.II.4 Pozostałe należności	17 177 019,96	29 575 541,13			
B.II.5 Rozliczenia z tytułu środków na wydatki budżetowe i z tytułu dochodów budżetowych	0,00	82,95			
B.III Krótkoterminowe aktywa finansowe	6 874 477,69	8 591 994,60			
B.III.1 Środki pieniężne w kasie	0,00	0,00			
B.III.2 Środki pieniężne na rachunkach bankowych	6 507 288,47	8 089 112,88			
B.III.3 Środki pieniężne państwowego funduszu celowego	259 124,18	417 436,59			
B.III.4 Inne środki pieniężne	108 065,04	85 445,13			
B.III.5 Akcje lub udziały	0,00	0,00			
B.III.6 Inne papiery wartościowe	0,00	0,00			
B.III.7 Inne krótkoterminowe aktywa finansowe	0,00	0,00			

Jacek Edward Kopeć  
(główny księgowy)

2021-05-31

(rok, miesiąc, dzień)

Jerzy Lucjan Łuźniak  
(kierownik jednostki)

BeSTia

53E403614C88AE0D

Strona 2 z 4

B.IV Rozliczenia międzyokresowe	2 091,00	0,00			
<b>Suma aktywów</b>	<b>1 313 498 803,73</b>	<b>1 340 929 259,69</b>	<b>Suma pasywów</b>	<b>1 313 498 803,73</b>	<b>1 340 929 259,69</b>

\_\_\_\_\_  
 Jacek Edward Kopeć  
 (główny księgowy)

BeSTia

\_\_\_\_\_  
 2021-05-31

(rok, miesiąc, dzień)

53E403614C88AE0D


\_\_\_\_\_  
 Jerzy Lucjan Łuźniak  
 (kierownik jednostki)

\_\_\_\_\_  
Jacek Edward Kopeć  
(główny księgowy)

BeSTia

\_\_\_\_\_  
2021-05-31  
(rok, miesiąc, dzień)  
53E403614C88AE0D

\_\_\_\_\_  
Jerzy Lucjan Łuźniak  
(kierownik jednostki)

Nazwa i adres jednostki sprawozdawczej <b>MIASTO JELENIA GÓRA</b> ul.Plac Ratuszowy 58 58-500 JELENIA GÓRA	<b>Rachunek zysków i strat jednostki (wariant porównawczy)</b>  <b>sporządzony na dzień 31-12-2020 r.</b>	Adresat: Regionalna Izba Obrachunkowa we Wrocławiu	
Numer identyfikacyjny REGON  <b>230821523</b>		Wysłać bez pisma przewodniego D419ECF25D062FDF 	
		<b>Stan na koniec roku poprzedniego</b>	<b>Stan na koniec roku bieżącego</b>
<b>A. Przychody netto z podstawowej działalności operacyjnej</b>	489 469 044,97	564 297 213,87	
A.I. Przychody netto ze sprzedaży produktów	14 363 358,27	12 876 999,03	
A.II. Zmiana stanu produktów (zwiększenie - wartość dodatnia, zmniejszenie - wartość ujemna)	-15 856,70	0,00	
A.III. Koszt wytworzenia produktów na własne potrzeby jednostki	0,00	0,00	
A.IV. Przychody netto ze sprzedaży towarów i materiałów	0,00	0,00	
A.V. Dotacje na finansowanie działalności podstawowej	1 950 000,00	2 100 000,00	
A.VI. Przychody z tytułu dochodów budżetowych	473 171 543,40	549 320 214,84	
<b>B. Koszty działalności operacyjnej</b>	425 226 728,10	474 825 221,50	
B.I. Amortyzacja	32 422 778,44	35 158 447,67	
B.II. Zużycie materiałów i energii	19 334 242,55	21 088 457,41	
B.III. Usługi obce	93 525 344,03	98 895 853,06	
B.IV. Podatki i opłaty	738 264,38	670 413,50	
B.V. Wynagrodzenia	153 969 641,13	171 815 003,78	
B.VI. Ubezpieczenia społeczne i inne świadczenia dla pracowników	34 755 182,91	38 540 636,32	
B.VII. Pozostałe koszty rodzajowe	2 756 555,24	2 461 255,67	
B.VIII. Wartość sprzedanych towarów i materiałów	0,00	0,00	
B.IX. Inne świadczenia finansowane z budżetu	87 506 709,41	105 919 062,59	
B.X. Pozostałe obciążenia	218 010,01	276 091,50	
<b>C. Zysk (strata) z działalności podstawowej (A - B)</b>	64 242 316,87	89 471 992,37	
<b>D. Pozostałe przychody operacyjne</b>	6 629 709,61	12 037 088,23	
D.I. Zysk ze zbycia niefinansowych aktywów trwałych	0,00	0,00	
D.II. Dotacje	0,00	0,00	
D.III. Inne przychody operacyjne	6 629 709,61	12 037 088,23	
<b>E. Pozostałe koszty operacyjne</b>	10 325 755,69	9 871 490,45	

Jacek Edward Kopec  
główny księgowy

2021-05-31  
rok, miesiąc, dzień

Jerzy Lucjan Łuźniak  
kierownik jednostki

E.I.	Koszty inwestycji finansowanych ze środków własnych samorządowych zakładów budżetowych i dochodów jednostek budżetowych gromadzonych na wydzielonym rachunku	65 263,00	2 960,00
E.II.	Pozostałe koszty operacyjne	10 260 492,69	9 868 530,45
<b>F.</b>	<b>Zysk (strata) z działalności operacyjnej (C + D - E)</b>	<b>60 546 270,79</b>	<b>91 637 590,15</b>
<b>G.</b>	<b>Przychody finansowe</b>	<b>4 834 495,85</b>	<b>8 910 296,97</b>
G.I.	Dywidendy i udziały w zyskach	0,00	0,00
G.II.	Odsetki	2 736 127,90	3 438 107,26
G.III.	Inne	2 098 367,95	5 472 189,71
<b>H.</b>	<b>Koszty finansowe</b>	<b>8 386 018,64</b>	<b>7 731 679,40</b>
H.I.	Odsetki	8 385 727,01	6 007 084,59
H.II.	Inne	291,63	1 724 594,81
<b>I.</b>	<b>Zysk (strata) brutto (F+G-H)</b>	<b>56 994 748,00</b>	<b>92 816 207,72</b>
<b>J.</b>	<b>Podatek dochodowy</b>	<b>0,00</b>	<b>0,00</b>
<b>K.</b>	<b>Pozostałe obowiązkowe zmniejszenia zysku (zwiększenia straty)</b>	<b>2 003,39</b>	<b>45 808,84</b>
<b>L.</b>	<b>Zysk (strata) netto (I-J-K)</b>	<b>56 992 744,61</b>	<b>92 770 398,88</b>

\_\_\_\_\_  
Jacek Edward Kopeć  
główny księgowy

\_\_\_\_\_  
2021-05-31  
rok, miesiąc, dzień


\_\_\_\_\_  
Jerzy Lucjan Łuźniak  
kierownik jednostki



Jacek Edward Kopeć  
główny księgowy

2021-05-31  
rok, miesiąc, dzień

Jerzy Lucjan Łuźniak  
kierownik jednostki

Nazwa i adres jednostki sprawozdawczej <b>MIASTO JELENIA GÓRA</b> ul.Plac Ratuszowy 58 58-500 JELENIA GÓRA	<b>Zestawienie zmian w funduszu jednostki</b>	Adresat: Regionalna Izba Obrachunkowa we Wrocławiu	
Numer identyfikacyjny REGON <b>230821523</b>		<b>sporządzone na dzień 31-12-2020 r.</b>	Wysłać bez pisma przewodniego 66EF39F834C635E3 
			<b>Stan na koniec roku poprzedniego</b>
<b>I. Fundusz jednostki na początek okresu (BO)</b>	1 202 326 506,84	1 208 840 299,25	
I.1. Zwiększenie funduszu (z tytułu)	869 128 231,41	923 127 013,41	
I.1.1. Zysk bilansowy za rok ubiegły	315 116 176,61	327 289 013,44	
I.1.2. Zrealizowane wydatki budżetowe	494 270 565,71	531 216 604,65	
I.1.3. Zrealizowane płatności ze środków europejskich	0,00	0,00	
I.1.4. Środki na inwestycje	52 843 973,11	53 253 095,09	
I.1.5. Aktualizacja wyceny środków trwałych	0,00	0,00	
I.1.6. Nieodpłatnie otrzymane środki trwałe i środki trwałe w budowie oraz wartości niematerialne i prawne	153 526,46	2 571 757,59	
I.1.7. Aktywa przejęte od zlikwidowanych lub połączonych jednostek	3 046 821,08	4 214 786,91	
I.1.8. Aktywa otrzymane w ramach centralnego zaopatrzenia	0,00	116 918,73	
I.1.9. Pozostałe odpisy z wyniku finansowego za rok bieżący	0,00	0,00	
I.1.10. Inne zwiększenia	3 697 168,44	4 464 837,00	
I.2. Zmniejszenia funduszu jednostki (z tytułu)	862 614 439,00	934 376 004,70	
I.2.1. Strata za rok ubiegły	248 823 481,56	270 296 268,83	
I.2.2. Zrealizowane dochody budżetowe	474 543 143,86	542 796 474,73	
I.2.3. Rozliczenie wyniku finansowego i środków obrotowych za rok ubiegły	0,00	0,00	
I.2.4. Dotacje i środki na inwestycje	114 442 385,70	106 278 379,15	
I.2.5. Aktualizacja środków trwałych	0,00	0,00	
I.2.6. Wartość sprzedanych i nieodpłatnie przekazanych środków trwałych i środków trwałych w budowie oraz wartości niematerialnych i prawnych	17 489 732,32	3 880 239,64	
I.2.7. Pasywa przejęte od zlikwidowanych lub połączonych jednostek	236 683,84	3 031 914,68	
I.2.8. Aktywa przekazane w ramach centralnego zaopatrzenia	0,00	0,00	
I.2.9. Inne zmniejszenia	7 079 011,72	8 092 727,67	
<b>II. Fundusz jednostki na koniec okresu (BZ)</b>	1 208 840 299,25	1 197 591 307,96	

Jacek Edward Kopeć  
główny księgowy

2021-05-31  
rok, miesiąc, dzień

Jerzy Lucjan Łuzniak  
kierownik jednostki

<b>III.</b>	<b>Wynik finansowy netto za rok bieżący (+,-)</b>	56 992 744,61	92 770 398,88
III.1.	zysk netto (+)	327 289 013,44	398 363 146,51
III.2.	strata netto (-)	-270 296 268,83	-305 592 747,63
III.3.	nadwyżka środków obrotowych	0,00	0,00
<b>IV.</b>	<b>Fundusz (II+,-III)</b>	1 265 833 043,86	1 290 361 706,84

\_\_\_\_\_  
 Jacek Edward Kopec  
 główny księgowy

\_\_\_\_\_  
 2021-05-31  
 rok, miesiąc, dzień

\_\_\_\_\_  
 Jerzy Lucjan Łuźniak  
 kierownik jednostki

Jacek Edward Kopeć  
główny księgowy

2021-05-31  
rok, miesiąc, dzień

Jerzy Lucjan Łuźniak  
kierownik jednostki

INFORMACJA DODATKOWA

<b>I.</b>	<b>Wprowadzenie do sprawozdania finansowego,obejmuje w szczególności:</b>
1.	
1.1	nazwę jednostki Miasto Jelenia Góra
1.2	siedzibę jednostki Jelenia Góra
1.3	adres jednostki Plac Ratuszowy 58,58-500 Jelenia Góra
1.4	podstawowy przedmiot działalności jednostek <ul style="list-style-type: none"> <li>- Miasto Jelenia Góra - wykonywanie zadań z zakresu administracji samorządowej,</li> <li>- Urząd Miasta Jelenia Góra - sprawy publiczne o znaczeniu lokalnym, niezastrzeżone ustawami na rzecz innych podmiotów,</li> <li>- Zakład Gospodarki Komunalnej i Mieszkaniowej- wykonywanie zadań Gminy w zakresie gospodarki lokalami mieszkaniowymi i użytkowymi, a także wykonywanie innych zleconych zadań własnych Gminy w zakresie: <ul style="list-style-type: none"> <li>◦Dróg, ulic i placów,</li> <li>◦Utrzymania czystości i porządku oraz urządzeń sanitarnych,</li> <li>◦Targowisk i hal targowych,</li> <li>◦Zieleni miejskiej i zadrzewień,</li> <li>◦Utrzymania przystanków komunikacji publicznej,</li> <li>◦Utrzymania terenów rekreacyjnych,</li> <li>◦Cmentarzy,</li> </ul> </li> <li>- Komenda Miejska Straży Pożarnej - bezpieczeństwo publiczne i ochrona przeciwpożarowa</li> <li>- Miejski Zarząd Dróg i Mostów - zarząd drogami publicznymi,</li> <li>- Miejski Ośrodek Pomocy Społecznej – działalność w zakresie pomocy społecznej,</li> <li>- Powiatowy Zespół ds. Orzekania o Niepełnosprawności – realizacja zadań określonych w ustawie o rehabilitacji zawodowej i społecznej oraz o zatrudnianiu osób niepełnosprawnych,</li> <li>- Powiatowy Inspektorat Nadzoru Budowlanego Powiatu Grodzkiego Jelenia Góra- kierowanie w zakresie efektywności gospodarowania PKD 8413Z,</li> <li>- Dom Pomocy Społecznej „Pogodna Jesień” - pomoc społeczna z zakwaterowaniem dla osób w podeszłym wieku i osób niepełnosprawnych,</li> <li>- Placówka Opiekuńczo-Wychowawcza „Dąbrówka 1” w Jeleniej Górze – PKD 8790Z działalność opiekuńczo-wychowawcza z zakwaterowaniem,</li> <li>- Placówka Opiekuńczo-Wychowawcza „Dąbrówka 2” w Jeleniej Górze – PKD 8790Z działalność opiekuńczo-wychowawcza z zakwaterowaniem,</li> <li>- Placówka Opiekuńczo-Wychowawcza „Dąbrówka 3” w Jeleniej Górze – PKD 8790Z działalność opiekuńczo-wychowawcza z zakwaterowaniem,</li> <li>- Centrum Opieki nad Dzieckiem „Dąbrówka” w Jeleniej Górze- PKD 7022Z nadzorowanie i obsługa działalności placówek opiekuńczo-wychowawczych,</li> <li>- Straż Miejska w Jeleniej Górze- PKD 8424Z – działalność dotycząca porządku i bezpieczeństwa publicznego,</li> <li>- Żłobek Miejski - opieka dzienna nad dziećmi,</li> <li>- Miejskie przedszkola – wychowanie przedszkolne,</li> <li>- Szkoły podstawowe- działalność edukacyjna,</li> <li>- Szkoły ponadpodstawowe -działalność edukacyjna,</li> <li>- Bursa Szkolna nr 1 – placówka opiekuńczo-wychowawcza PKD 5590Z,</li> <li>- Centrum Kształcenia Ustawicznego w Jeleniej Górze - oświata i wychowanie, centra kształcenia ustawicznego i praktycznego oraz ośrodki dokształcania zawodowego,</li> <li>- Specjalny Ośrodek Szkolno-Wychowawczy - kształcenie uczniów niepełnosprawnych,edukacyjna opieka wychowawcza,</li> <li>- Międzyszkolny Ośrodek Sportu w Jeleniej Górze - edukacyjna opieka wychowawcza,</li> <li>- Młodzieżowy Dom Kultury – placówka wychowania pozaszkolnego,</li> <li>- Młodzieżowy Ośrodek Socjoterapii w Jeleniej Górze - działalność edukacyjna,</li> <li>- Publiczna Poradnia Psychologiczno-Pedagogiczna - działalność oświatowa.</li> </ul>
2.	wskazanie okresu objętego sprawozdaniem Od 01.01.2020 r. do 31.12.2020 r.
3.	wskazanie, że sprawozdanie finansowe zawiera dane łączne sprawozdanie finansowe zawiera dane łączne w tym 47 jednostek budżetowych i 1 zakład budżetowy oraz informacja dodatkowa budżetu Miasta Jelenia Góra

4.	omówienie przyjętych zasad (polityki) rachunkowości, w tym metody wyceny aktywów i pasywów (także amortyzacji)
	<p>Przyjęte zasady polityki rachunkowości jednostek budżetowych i samorządowego zakładu budżetowego zostały oparte o zapisy Ustawy o rachunkowości ( t.j. Dz.U. z 2021r. poz.217 ze zm.) , Rozporządzenie Ministra Rozwoju i Finansów z dnia 13 września 2017 r.w sprawie rachunkowości oraz planów kont dla budżetu państwa, budżetów jednostek samorządu terytorialnego, jednostek budżetowych, samorządowych zakładów budżetowych, państwowych funduszy celowych oraz państwowych jednostek budżetowych mających siedzibę poza granicami Rzeczypospolitej Polskiej (Dz.U. z 2020r. poz.342) oraz Ustawę z dnia 27 sierpnia 2009 r. o finansach publicznych ( t.j. Dz.U. z 2021r. Poz. 305)</p> <p>Aktywa i pasywa wycenia się nie rzadziej niż na dzień bilansowy w sposób następujący:</p> <ol style="list-style-type: none"> <li>1) środki trwałe oraz wartości niematerialne i prawne - według cen nabycia lub kosztów wytworzenia, lub wartości przeszacowanej (po aktualizacji wyceny środków trwałych), pomniejszonych o odpisy amortyzacyjne lub umorzeniowe, a także o odpisy z tytułu trwałej utraty wartości; Odpisy amortyzacyjne dokonywane są zgodnie z ustawą dnia 15 lutego 1992r. o podatku dochodowym od osób prawnych.</li> <li>2) środki trwałe w budowie - w wysokości ogółu kosztów pozostających w bezpośrednim związku z ich nabyciem lub wytworzeniem, pomniejszonych o odpisy z tytułu trwałej utraty wartości;</li> <li>3) udziały w innych jednostkach - według ceny nabycia pomniejszonej o odpisy z tytułu trwałej utraty wartości.</li> <li>4) udziały w jednostkach podporządkowanych zaliczone do aktywów trwałych - według zasad określonych w pkt 3.</li> <li>5) inwestycje krótkoterminowe - według ceny nabycia.</li> <li>6) rzeczowe składniki aktywów obrotowych - według cen nabycia lub kosztów wytworzenia.</li> <li>7) należności i udzielone pożyczki - w kwocie wymaganej zapłaty, z zachowaniem zasady ostrożności.</li> <li>8) zobowiązania - w kwocie wymagającej zapłaty.</li> <li>9) rezerwy - w uzasadnionej, wiarygodnie oszacowanej wartości;</li> <li>10) kapitały (fundusze) własne, z wyjątkiem udziałów (akcji) własnych, oraz pozostałe aktywa i pasywa - w wartości nominalnej.</li> </ol>
5.	inne informacje
	nie występują
<b>II</b>	<b>Dodatkowe informacje i objaśnienia obejmują w szczególności:</b>
1.	
1.1	szczegółowy zakres zmian wartości grup rodzajowych środków trwałych, wartości niematerialnych i prawnych, zawierający stan tych aktywów na początek roku obrotowego, zwiększenia i zmniejszenia z tytułu: aktualizacji wartości, nabycia, rozchodu, przemieszczenia wewnętrznego oraz stan końcowy, a dla majątku amortyzowanego - podobne przedstawienie stanów i tytułów zmian dotychczasowej amortyzacji lub umorzenia
	zgodnie z tabelą nr 1 i tabelą nr 2
1.2.	aktualną wartość rynkową środków trwałych, w tym dóbr kultury – o ile jednostka dysponuje takimi informacjami
	nie występuje
1.3.	kwotę dokonanych w trakcie roku obrotowego odpisów aktualizujących wartość aktywów trwałych odrębnie dla długoterminowych aktywów niefinansowych oraz długoterminowych aktywów finansowych
	nie występuje
1.4.	wartość gruntów użytkowanych wieczystie
	1 952 166,23 zł – zgodnie z tabelą nr 6
1.5.	wartość nieamortyzowanych lub nieumarzanych przez jednostkę środków trwałych, używanych na podstawie umów najmu,dzierżawy i innych umów, w tym z tytułu umów leasingu
	1 737 215,57 zł – zgodnie z tabelą nr 7
1.6.	liczbę oraz wartość posiadanych papierów wartościowych, w tym akcji i udziałów oraz dłużnych papierów wartościowych
	Udziały finansowe wniesione do spółek z o.o.(zgodnie z tabelą nr 8): ilość – 513 651 wartość - 260 802 250,00 zł Dłużne papiery wartościowe – uwzględnione w bilansie z wykonania budżetu (zgodnie z tabelą nr 8): Ilość – 77 Wartość – 178 100 000,00 zł

1.7.	dane o odpisach aktualizujących wartość należności, ze wskazaniem stanu na początek roku obrotowego, zwiększeniach, wykorzystaniu, rozwiązaniu i stanie na koniec roku obrotowego, z uwzględnieniem należności finansowych jednostek samorządu terytorialnego (stan pożyczek zagrożonych)
	Stan odpisów aktualizujących wartość należności (zgodnie z tabelą nr 9): Stan na początek roku obrotowego - 160 451 150,20 zł Zwiększenia - 15 216 719,95 zł Wykorzystanie - 1 840 288,62 zł Rozwiązania - 11 085 207,48 zł Stan na koniec roku obrotowego - 162 742 374,05 zł
1.8	dane o stanie rezerw według celu ich utworzenia na początek roku obrotowego, zwiększeniach, wykorzystaniu, rozwiązaniu i stanie końcowym
	Stan rezerw według celu ich utworzenia (zgodnie z tabelą nr 10): Stan na początek roku obrotowego - 4 664 932,65 zł Zwiększenie w ciągu roku - 697 231,70 zł Wykorzystanie w ciągu roku - 901 839,31 zł Stan na koniec roku obrotowego - 4 460 325,04 zł
1.9.	podział zobowiązań długoterminowych o pozostałym od dnia bilansowego, przewidywanym umową lub wynikającym z innego tytułu prawnego, okresie spłaty:
	zgodnie z tabelą nr 11
a)	powyżej 1 roku do 3 lat
	Stan na początek roku - 103 611 536,34 zł Stan na koniec roku - 27 804 854,61 zł
b)	powyżej 3 do 5 lat
	Stan na początek roku - 9 300 000,00 zł Stan na koniec roku - 23 252 000,00 zł
c)	powyżej 5 lat
	Stan na początek roku - 58 250 000,00 zł Stan na koniec roku - 74 481 809,63 zł
1.10.	kwotę zobowiązań w sytuacji gdy jednostka kwalifikuje umowy leasingu zgodnie z przepisami podatkowymi (leasing operacyjny), a według przepisów o rachunkowości byłby to leasing finansowy lub zwrotny z podziałem na kwotę zobowiązań z tytułu leasingu finansowego lub leasingu zwrotnego
	nie występuje
1.11.	łącznie kwotę zobowiązań zabezpieczonych na majątku jednostki ze wskazaniem charakteru i formy tych zabezpieczeń
	weksle własne na zabezpieczenie spłaty zaciągniętych pożyczek oraz kredytów - 98 589 782,18 zł - zgodnie z tabelą nr 13
1.12.	łącznie kwotę zobowiązań warunkowych, w tym również udzielonych przez jednostkę gwarancji i poręczeń, także wekslowych, niewykazanych w bilansie, ze wskazaniem zobowiązań zabezpieczonych na majątku jednostki oraz charakteru i formy tych zabezpieczeń
	nie występuje
1.13.	wykaz istotnych pozycji czynnych i biernych rozliczeń międzyokresowych, w tym kwotę czynnych rozliczeń międzyokresowych kosztów stanowiących różnicę między wartością otrzymanych finansowych składników aktywów a zobowiązaniem zapłaty za nie
	ogółem czynne rozliczenia międzyokresowe kosztów (aktywa bilansu - B.IV);(zgodnie z tabelą nr 15): stan na początek roku obrotowego - 2091,00 zł stan na koniec roku obrotowego - 0,00 zł ogółem rozliczenia międzyokresowe przychodów (pasywa bilansu poz.D.IV);(zgodnie z tabelą nr 15): stan na początek roku obrotowego - 5 075 723,84 zł stan na koniec roku obrotowego - 3 172 647,36 zł
1.14.	łącznie kwotę otrzymanych przez jednostkę gwarancji i poręczeń niewykazanych w bilansie
	6 846 568,26 zł - zgodnie z tabelą nr 16
1.15.	kwotę wypłaconych środków pieniężnych na świadczenia pracownicze
	1 266 783,39 zł - zgodnie z tabelą nr 16
1.16.	inne informacje
	nie występują
2.	
2.1.	wysokość odpisów aktualizujących wartość zapasów
	nie występuje

2.2.	koszt wytworzenia środków trwałych w budowie, w tym odsetki oraz różnice kursowe, które powiększyły koszt wytworzenia środków trwałych w budowie w roku obrotowym
	24 844 958,25 zł – zgodnie z tabelą nr 16
2.3.	kwotę i charakter poszczególnych pozycji przychodów lub kosztów o nadzwyczajnej wartości lub które wystąpiły incydentalnie
	3 828 425,97 zł – zgodnie z tabelą nr 16
2.4.	informację o kwocie należności z tytułu podatków realizowanych przez organy podatkowe podległe ministrowi właściwemu do spraw finansów publicznych wykazywanych w sprawozdaniu z wykonania planu dochodów budżetowych
	nie występuje
2.5.	inne informacje
	nie występują
3.	Inne informacje niż wymienione powyżej, jeżeli mogłyby w istotny sposób wpłynąć na ocenę sytuacji majątkowej i finansowej oraz wynik finansowy jednostki
	nie występują

**SKARBNIK MIASTA**  
Jeleniej Góry

*Janek Kopeć*  
(główny księgowy)

2021-05-26

(rok, miesiąc, dzień)

**PREZYDENT MIASTA**  
Jeleniej Góry

*Jerzy Łażniak*  
(kierownik jednostki)



TABELA NR 1

Szczegółowy zakres zmian wartości grup rodzajowych środków trwałych, wartości niematerialnych i prawnych, zawierający stan tych aktywów na początek roku obrotowego, zwiększenia i zmniejszenia z tytułu: aktualizacji wartości, nabycia, prochu, przemieszczenia wewnątrznego oraz stan końcowy na dzień 31 grudnia 2020 roku.

Nazwa grupy rodzajowej składnika aktywów według układu w bilansie	Wartość początkowa (brutto) - stan na początek roku obrotowego	Zwiększenie wartości początkowej				Ogółem zwiększenie wartości początkowej (3 + 4 + 5)	Zmniejszenie wartości początkowej			Ogółem zmniejszenie wartości początkowej (7 + 8 + 9)	Wartość początkowa - stan na koniec roku obrotowego (2 + 6 - 10)
		nabycie	aktualizacja	przemieszczenia	zbycie		likwidacja	inne			
1	2	3	4	5	6	7	8	9	10	11	
<b>1. Wartości niematerialne i prawne</b>	3 626 056,71	1 622 829,74	0,00	2 072,00	1 624 901,74	0,00	180 040,03	2 072,00	182 112,03	5 068 846,42	
<b>2. Razem środki trwałe</b>	1 442 479 990,34	11 625 306,68	0,00	46 014 369,59	57 639 676,27	9 002 323,58	1 781 018,88	12 940 951,76	23 724 294,22	1 476 395 372,39	
2.1. Grunty (gr. 0 KŚT)	466 662 649,48	1 210 459,14	0,00	8 227 826,41	9 438 285,55	2 112 015,98	0,00	8 827 232,31	10 939 248,29	465 161 686,74	
2.1.1. Grunty stanowiące własność jednostki samorządu terytorialnego, przekazane w użytkowanie wieczyste innym podmiotom	50 250 576,45	0,00	0,00	1 758 327,80	1 758 327,80	562 487,81	0,00	1 298 621,01	1 861 108,82	50 147 795,43	
2.2. Budynki, lokale i obiekty inżynierii lądowej i wodnej (gr. 1-2 KŚT)	931 319 312,86	8 526 471,51	0,00	36 021 667,75	44 548 139,26	5 966 224,54	257 306,43	2 847 332,89	9 070 863,86	966 796 588,26	
2.3. Urządzenia techniczne i maszyny (gr. 3-6 KŚT)	27 932 244,59	841 459,74	0,00	1 175 055,84	2 016 515,58	786 815,25	787 504,15	726 394,55	2 300 713,95	27 648 046,22	
2.4. Środki transportu (gr. 7 KŚT)	9 869 679,55	486 685,50	0,00	155 202,35	641 887,85	106 912,64	72 352,00	265 079,80	444 344,44	10 067 222,96	
2.5. Inne środki trwałe (gr. 8 KŚT)	6 696 103,86	560 230,79	0,00	434 617,24	994 848,03	30 355,17	663 856,30	274 912,21	969 123,68	6 721 828,21	
<b>Razem wyszczególnione składniki aktywów (1+2):</b>	1 446 106 047,05	13 248 136,42	0,00	46 016 441,59	59 264 578,01	9 002 323,58	1 961 058,91	12 943 023,76	23 906 406,25	1 481 464 218,81	

SKARBNIK MIASTA  
Jeleniej Góry  
Jacek Kopeć

PREZYDENT MIASTA  
Jeleniej Góry  
Jerzy Kuzniak

## TABELA NR 2

Zmiana stanu umorzenia/amortyzacji środków trwałych oraz wartości niematerialnych i prawnych – stan na dzień 31 grudnia 2020 roku.

Nazwa grupy rodzajowej składnika aktywów według układu w bilansie	Umorzenie – stan na początek roku obrotowego	Zwiększenia w ciągu roku obrotowego			Ogółem zwiększenie umorzenia (3+4+5)	Zmniejszenie umorzenia	Umorzenie – stan na koniec roku obrotowego (2 + 6 – 7)
		aktualizacja	amortyzacja za rok obrotowy	inne			
1	2	3	4	5	6	7	8
1. Wartości niematerialne i prawne	3 364 809,26	0,00	158 312,22	202 909,10	361 221,32	182 112,03	3 543 918,55
2. Razem środki trwałe	440 019 618,78	0,00	34 012 757,15	3 849 699,43	37 862 456,58	6 942 376,70	470 939 698,66
2.1. Grunty (gr. 0 KŚT)	2 898 472,21	0,00	42 567,63	29 394,85	71 962,48	0,00	2 970 434,69
2.1.1. Grunty stanowiące własność jednostki samorządu terytorialnego, przekazane w użytkowanie wieczyste innym podmiotom	0,00	0,00	0,00	0,00	0,00	0,00	0,00
2.2. Budynki, lokale i obiekty inżynierii lądowej i wodnej (gr. 1-2 KŚT)	402 002 556,52	0,00	31 502 512,71	2 256 563,94	33 759 076,65	3 753 761,45	432 007 871,72
2.3. Urządzenia techniczne i maszyny (gr. 3-6 KŚT)	21 766 953,63	0,00	1 549 469,45	1 040 871,04	2 590 340,49	1 865 378,25	22 491 915,87
2.4. Środki transportu (gr. 7 KŚT)	8 088 806,96	0,00	572 194,87	88 470,89	660 665,76	390 476,98	8 358 995,74
2.5. Inne środki trwałe (gr. 8 KŚT)	5 262 829,46	0,00	346 012,49	434 398,71	780 411,20	932 760,02	5 110 480,64
Razem wyszczególnione składniki aktywów (1+2):	443 384 428,04	0,00	34 171 069,37	4 052 608,53	38 223 677,90	7 124 488,73	474 483 617,21

SKARPIŃSKIE MIASTO  
Jeleniej Góry  
*Jacek Kopeć*

PREZYDENT MIASTA  
Jeleniej Góry  
*Jerzy Kuzniak*

**TABELA NR 3**

Aktualna wartość rynkowa środków trwałych, w tym dóbr kultury ( o ile jednostka dysponuje takimi informacjami)- stan na dzień 31 grudnia 2020 roku.

Grupa środków trwałych (wg KŚT)	Wartość rynkowa (brutto) - stan na koniec roku obrotowego	Uwagi
1	2	3
	0,00	
	0,00	
	0,00	
	0,00	
	0,00	
	0,00	
	0,00	
	0,00	
	0,00	
	0,00	
	0,00	
	0,00	
	0,00	
	0,00	
	0,00	
	0,00	
	0,00	
	0,00	
<b>Razem</b>	<b>0,00</b>	

**SKARBNIK MIASTA**  
Jeleniej Góry  
*[Signature]*  
Dacek Kopec

**PREZYDENT MIASTA**  
Jeleniej Góry  
*[Signature]*  
Jerzy Kuźniak

**TABELA NR 4**  
**Odpisy aktualizujące wartość długoterminowych aktywów niefinansowych**

Wyszczególnienie	Stan na początek roku obrotowego	Zmiany stanu odpisów w ciągu roku obrotowego		Stan na koniec roku obrotowego (2 + 3 - 4)
		zwiększenia	zmniejszenia	
1	2	3	4	5
	0,00	0,00	0,00	0,00
	0,00	0,00	0,00	0,00
	0,00	0,00	0,00	0,00
	0,00	0,00	0,00	0,00
	0,00	0,00	0,00	0,00
	0,00	0,00	0,00	0,00
	0,00	0,00	0,00	0,00
	0,00	0,00	0,00	0,00
	0,00	0,00	0,00	0,00
	0,00	0,00	0,00	0,00
	0,00	0,00	0,00	0,00
	0,00	0,00	0,00	0,00
	0,00	0,00	0,00	0,00
	0,00	0,00	0,00	0,00
	0,00	0,00	0,00	0,00
<b>Razem</b>	<b>0,00</b>	<b>0,00</b>	<b>0,00</b>	<b>0,00</b>

  
**SKARBNIA MIASTA**  
 Jeleniej Góry  
 Jacek Kopeć

  
**PREZIDENT MIASTA**  
 Jeleniej Góry  
 Jerzy Kuzniak

**TABELA NR 5**  
**Odpisy aktualizujące wartość długoterminowych aktywów finansowych**

Wyszczególnienie	Stan na początek roku obrotowego	Zmiany stanu odpisów w ciągu roku obrotowego		Stan na koniec roku obrotowego (2+3-4)
		zwiększenia	zmniejszenia	
1	2	3	4	5
	0,00	0,00	0,00	0,00
	0,00	0,00	0,00	0,00
	0,00	0,00	0,00	0,00
	0,00	0,00	0,00	0,00
	0,00	0,00	0,00	0,00
	0,00	0,00	0,00	0,00
	0,00	0,00	0,00	0,00
	0,00	0,00	0,00	0,00
<b>Razem</b>	<b>0,00</b>	<b>0,00</b>	<b>0,00</b>	<b>0,00</b>

SKARBNIK MIASTA  
 Jeleniej Góry  
*Jacek Kopeć*

PREZYDENT MIASTA  
 Jeleniej Góry  
*Jerzy Ludanik*

TABELA NR 6

## Grunty w wieczystym użytkowaniu

Lp.	Treść (nr działki,nazwa)	Wyszczególnienie	Stan na początek roku obrotowego	Zmiany stanu w trakcie roku obrotowego		Stan na koniec roku obrotowego (4 + 5 - 6)
				zwiększenia	zmniejszenia	
1	2	3	4	5	6	7
1	dz.515/51 am 8 obr. Jelenia Góra 3, udział	Powierzchnia (m <sup>2</sup> )	202	0	0	202
		Wartość (zł)	2 619,00	0,00	0,00	2 619,00
2	dz.515/47 am 8 obr. Jelenia Góra 3, udział	Powierzchnia (m <sup>2</sup> )	425	0	0	425
		Wartość (zł)	11 566,67	0,00	0,00	11 566,67
3	dz.309/1 am 4 obr. Jelenia Góra 2	Powierzchnia (m <sup>2</sup> )	266	0	0	266
		Wartość (zł)	3 558,67	0,00	0,00	3 558,67
4	dz.309/2 am 4 obr. Jelenia Góra 2	Powierzchnia (m <sup>2</sup> )	40	0	0	40
		Wartość (zł)	535,00	0,00	0,00	535,00
5	dz.10/23 am 8 obr. Cieplice II	Powierzchnia (m <sup>2</sup> )	580	0	0	580
		Wartość (zł)	8 421,67	0,00	0,00	8 421,67
6	dz.2/11 am 8 obr. Cieplice V	Powierzchnia (m <sup>2</sup> )	1084	0	0	1084
		Wartość (zł)	15 887,00	0,00	0,00	15 887,00
7	dz.2/13 am 8 obr. Cieplice V	Powierzchnia (m <sup>2</sup> )	1152	0	0	1152
		Wartość (zł)	16 884,00	0,00	0,00	16 884,00
8	dz.35/8 am 1 obr. Cieplice VII	Powierzchnia (m <sup>2</sup> )	1248	0	0	1248
		Wartość (zł)	19 893,00	0,00	0,00	19 893,00
9	dz.35/17 am 1 obr. Cieplice VII	Powierzchnia (m <sup>2</sup> )	1672	0	0	1672
		Wartość (zł)	26 652,00	0,00	0,00	26 652,00
10	dz.43/9 am 1 obr. Cieplice VII	Powierzchnia (m <sup>2</sup> )	885	0	0	885
		Wartość (zł)	14 107,00	0,00	0,00	14 107,00
11	dz.43/11 am 1 obr. Cieplice VII	Powierzchnia (m <sup>2</sup> )	1072	0	0	1072
		Wartość (zł)	17 088,00	0,00	0,00	17 088,00
12	dz.80/10 am 1 obr.32	Powierzchnia (m <sup>2</sup> )	777	0	0	777
		Wartość (zł)	9 343,00	0,00	0,00	9 343,00
13	dz.43/14 am 1 obr. Cieplice VII	Powierzchnia (m <sup>2</sup> )	63	0	0	63
		Wartość (zł)	1 004,00	0,00	0,00	1 004,00
14	dz.43/16 am 1 obr. Cieplice VII	Powierzchnia (m <sup>2</sup> )	114	0	0	114
		Wartość (zł)	1 817,00	0,00	0,00	1 817,00
15	dz.104/2 am, 1 obr. Jelenia Góra 1	Powierzchnia (m <sup>2</sup> )	56	0	0	56
		Wartość (zł)	986,67	0,00	0,00	986,67
16	dz.42/10 am 4 obr. Cieplice V	Powierzchnia (m <sup>2</sup> )	12658	0	0	12658
		Wartość (zł)	538 210,00	0,00	0,00	538 210,00
17	dz.42/11 am 4 obr. Cieplice V	Powierzchnia (m <sup>2</sup> )	1172	0	0	1172
		Wartość (zł)	49 830,00	0,00	0,00	49 830,00
18	dz.59/9 am 1 obr. Cieplice V	Powierzchnia (m <sup>2</sup> )	17	0	0	17
		Wartość (zł)	3 003,33	0,00	0,00	3 003,33
19	dz.59/11 am 1 obr. Cieplice V	Powierzchnia (m <sup>2</sup> )	950	0	0	950
		Wartość (zł)	167 836,67	0,00	0,00	167 836,67
20	dz. 59/12 am 1 obr. Cieplice V	Powierzchnia (m <sup>2</sup> )	2012	0	0	2012
		Wartość (zł)	355 463,33	0,00	0,00	355 463,33
21	dz.36/5 am 36 obr. 28 NE	Powierzchnia (m <sup>2</sup> )	6058	0	0	6058
		Wartość (zł)	548 706,67	0,00	0,00	548 706,67
22	dz.32/3 am 36 obr. 28 NE	Powierzchnia (m <sup>2</sup> )	160	0	0	160
		Wartość (zł)	14 490,00	0,00	0,00	14 490,00
23	dz.35/4 am 36 obr. 28 NE	Powierzchnia (m <sup>2</sup> )	57	0	0	57
		Wartość (zł)	5 160,00	0,00	0,00	5 160,00
24	dz.36/3 am 36 obr. 28 NE	Powierzchnia (m <sup>2</sup> )	47	0	0	47
		Wartość (zł)	4 256,67	0,00	0,00	4 256,67
25	dz.36/4 am 36 obr. 28 NE	Powierzchnia (m <sup>2</sup> )	20	0	0	20
		Wartość (zł)	1 810,00	0,00	0,00	1 810,00


26	dz.36/6 am. 36 obr. 28 NE	Powierzchnia (m <sup>2</sup> )	29	0	0	29
		Wartość (zł)	2 605,07	0,00	0,00	2 605,07
27	dz. 35/6 am 36 obr. 28 NE	Powierzchnia (m <sup>2</sup> )	1	0	0	1
		Wartość (zł)	93,37	0,00	0,00	93,37
28	dz.35/7 am 36 obr. 28 NE	Powierzchnia (m <sup>2</sup> )	13	0	0	13
		Wartość (zł)	1 213,81	0,00	0,00	1 213,81
29	dz.19/2 am 1 obr. 0033	Powierzchnia (m <sup>2</sup> )	39	0	0	39
		Wartość (zł)	11 919,96	0,00	0,00	11 919,96
30	dz.326/2 am 3 obr. 0018	Powierzchnia (m <sup>2</sup> )	0	1031	0	1031
		Wartość (zł)	0,00	97 204,67	0,00	97 204,67
		Powierzchnia (m <sup>2</sup> )				33900
		Wartość (zł)				1 952 166,23


**SKARBNIK MIASTA**  
 Jeleniej Góry  
  
**Jacek Kopec**

**PREZYDENT MIASTA**  
 Jeleniej Góry  
  
**Jerzy Łuzniak**

**TABELA NR 7**  
**Środki trwałe niemortyzowane lub nieumarzane**

Lp.	Grupa według KŚT	Stan na początek roku obrotowego	Zmiany w trakcie roku obrotowego		Stan na koniec roku obrotowego (3+4-5)
			zwiększenia	zmniejszenia	
1	1	3	4	5	6
1	gr. 1 KŚT	1 568 382,74	280 113,31	790 837,15	1 057 658,90
2	gr. 2 KŚT	375 729,01	0,00	0,00	375 729,01
3	gr. 4 KŚT	158 567,27	0,00	72 564,45	86 002,82
4	gr. 6 KŚT	466 773,09	0,00	431 705,01	35 068,08
5	gr. 7 KŚT	289 071,66	0,00	127 991,67	161 079,99
6	gr. 8 KŚT	100 888,77	0,00	79 212,00	21 676,77
	<b>Razem</b>	<b>2 959 412,54</b>	<b>280 113,31</b>	<b>1 502 310,28</b>	<b>1 737 215,57</b>

**SKARBNIK MIASTA**  
 Jeleniej Góry  
  
 Jacek Kopeć

**PREZYDENT MIASTA**  
 Jeleniej Góry  
  
 Jerzy Lipiński



**TABELA NR 8**  
**Liczba i wartość posiadanych papierów wartościowych**

Lp.	Wyszczególnienie	Ilość	Stan na początek roku obrotowego	Zwiększenia	Zmniejszenia	Stan na koniec roku obrotowego
1.	Akcje	0	0,00	0,00	0,00	0,00
2.	Udziały:	513651	259 601 500,00	1 200 750,00	0,00	260 802 250,00
2.1.	PWIK "WODNIK" Sp. z o.o.	452692	226 346 000,00	0,00	0,00	226 346 000,00
2.2.	Termy Cieplickie Sp. z o.o.	23319	11 659 500,00	0,00	0,00	11 659 500,00
2.3.	MZK Sp. z o.o.	22087	9 843 500,00	1 200 000,00	0,00	11 043 500,00
2.4.	Jeleniogórskie Towarzystwo Budownictwa Społecznego Sp. z o.o.	7967	7 967 000,00	0,00	0,00	7 967 000,00
2.5.	MPGK Sp. z o.o.	7571	3 785 500,00	0,00	0,00	3 785 500,00
2.6.	Studio Bol Sp. z o.o.	15	0,00	750,00	0,00	750,00
3.	Dłużne papiery wartościowe	77	189 800 000,00	0,00	11 700 000,00	178 100 000,00

**SKARBNIK MIASTA**  
*Jeleniej Gór*  
*Jacek Kopceć*

**PREZYDENT MIASTA**  
*Jeleniej Gór*  
*Jerzy Kuzniak*

TABELA NR 9

Stan odpisów aktualizujących wartość należności

Lp.	Grupa należności	Stan na początek roku obrotowego	Zmiany stanu odpisów w ciągu roku obrotowego			Stan na koniec roku obrotowego (3+4-5-6)
			zwiększenia	wykorzystanie	rozwiązania	
1	2	3	4	5	6	7
1.	Należności budżetu państwa tj. grzywny w celu przymuszania, opłaty egzekucyjne, koszty upomnień, koszty zabezpieczenia obiektów budowlanych	90 976,24	0,00	4 864,08	0,00	86 112,16
2.	Świadczeniobiorcy ośrodka	1 051 398,07	162 928,11	56 580,02	14 100,80	1 143 645,36
3.	Dłużnicy alimentacyjni	66 594 978,27	4 941 219,09	1 257 066,01	0,00	70 279 131,35
4.	Pozostałe należności	54 016 010,73	8 291 150,04	521 602,85	10 748 279,99	51 037 277,93
5.	Aktualizacja-należności czynszowe 6-36 mcy z przypisami	644 285,73	58 748,90	0,00	0,00	703 034,63
6.	Aktualizacja- należności pozostałe 6-36 mcy	13 886,23	0,00	0,00	7 452,91	6 433,32
7.	Aktualizacja-należności czynszowe 6-36 mcy z przypisami	7 258 896,77	354 599,49	0,00	0,00	7 613 496,26
8.	Aktualizacja- należności pozostałe od 36 mcy	20 212,61	9 397,72	0,00	0,00	29 610,33
9.	Aktualizacja-należności czynszowe bez przypisów (storna)	26 834 952,78	1 389 855,44	0,00	0,00	28 224 808,22
10.	Aktualizacja-należności pozostałe kwestionowane i sporne	158 683,52	0,00	0,00	90,00	158 593,52
11.	Aktualizacja – należności z kosztów sądowych	3 751 489,51	0,00	0,00	315 283,78	3 436 205,73
12.	Za wyżywienie	14 053,33	8 682,41	175,66	0,00	22 560,08
13.	Przedsiębiorstwa niefinansowe	549,00	0,00	0,00	0,00	549,00
14.	GD odsetki	777,41	138,75	0,00	0,00	916,16
<b>Suma</b>		<b>160 451 150,20</b>	<b>15 216 719,95</b>	<b>1 840 288,62</b>	<b>11 085 207,48</b>	<b>162 742 374,05</b>

SKARBNIK MIASTA  
Jeleniej Góry  
*Jacek Kopec*

PREZYDENT MIASTA  
Jeleniej Góry  
*Jerzy Kuźniak*

TABELA NR 10

Dane o stanie rezerw według celu ich utworzenia

Lp.	Wyszczególnienie	Stan na początek roku obrotowego	Zwiększenie w ciągu roku	Wykorzystanie w ciągu roku	Rozwiązanie w ciągu roku	Stan na koniec roku obrotowego (3+4-5-6)
1	2	3	4	5	6	7
1.	Rezerwy długoterminowe ogółem:	4 664 932,65	697 231,70	901 839,31	0,00	4 460 325,04
	- na świadczenia emerytalne i podobne	0,00	0,00	0,00	0,00	0,00
	- na pozostałe koszty	4 664 932,65	697 231,70	901 839,31	0,00	4 460 325,04
2.	Rezerwy krótkoterminowe ogółem:	0,00	0,00	0,00	0,00	0,00
	- na świadczenia emerytalne i podobne	0,00	0,00	0,00	0,00	0,00
	- na pozostałe koszty	0,00	0,00	0,00	0,00	0,00
3.	Ogółem rezerwy	4 664 932,65	697 231,70	901 839,31	0,00	4 460 325,04

SKARBNIK MIASTA  
Jeleniej Góry

Jacek Kopec

PREZYDENT MIASTA  
Jeleniej Góry

Jerzy Łuzniak

**TABELA NR 11**  
**Zobowiązania długoterminowe według okresów wymagalności**


Lp.	Zobowiązania wobec	powyżej 1 roku do 3 lat		powyżej 3 lat do 5 lat		powyżej 5 lat		Razem	
		BO	BZ	BO	BZ	BO	BZ	BO	BZ
1.	Jednostek powiązanych:	0,00	0,00	0,00	0,00	0,00	0,00	0,00	0,00
2.	Pozostałych jednostek:	103 611 536,34	27 804 854,61	9 300 000,00	23 252 000,00	58 250 000,00	74 481 809,63	171 161 536,34	125 538 664,24
3.	<b>Razem</b>	103 611 536,34	27 804 854,61	9 300 000,00	23 252 000,00	58 250 000,00	74 481 809,63	171 161 536,34	125 538 664,24

**SKARBNIA MIASTA**  
 Jeleniej Góry  
  
**Jacek Kopce**

**PREZYDENT MIASTA**  
 Jeleniej Góry  
  
**Jerzy Luźniak**

**TABELA NR 12**  
**Zobowiązania z tytułu leasingu**

Lp.	Wyszczególnienie	Kwota zobowiązania
1.	Zobowiązania z tytułu leasingu operacyjnego wg przepisów ustawy podatkowej, kwalifikowanej jako leasing finansowy wg ustawy o rachunkowości	0,00

  
**SKARBNIA MIASTA**  
Jeleniej Góry  
Jacek Kopeć

  
**PREZYDENT MIASTA**  
Jeleniej Góry  
Jerzy Łuzniak

**TABELA NR 13**  
Wykaz zobowiązań zabezpieczonych na majątku

Wyszczególnienie	Kwota zobowiązania		Kwota zabezpieczenia		Na aktywach trwałych		Na aktywach obrotowych	
	na początek roku obrotowego	na koniec roku obrotowego	na początek roku obrotowego	na koniec roku obrotowego	na początek roku obrotowego	na koniec roku obrotowego	na początek roku obrotowego	na koniec roku obrotowego
1	2	3	4	5	6	7	8	9
Weksel	214 936 409,64	182 045 768,52	94 944 096,96	98 589 782,18	0,00	0,00	0,00	0,00
Hipoteka	0,00	0,00	0,00	0,00	0,00	0,00	0,00	0,00
Zastaw	0,00	0,00	0,00	0,00	0,00	0,00	0,00	0,00
Inne	0,00	0,00	0,00	0,00	0,00	0,00	0,00	0,00
Razem	214 936 409,64	182 045 768,52	94 944 096,96	98 589 782,18	0,00	0,00	0,00	0,00

SKARBUK MIASTA  
Jeleniej Góry  
*Jacek Kopeć*  
Jacek Kopeć

PREZYDENT MIASTA  
Jeleniej Góry  
*Jerzy Liszniak*  
Jerzy Liszniak

**TABELA NR 14**  
**Wykaz zobowiązań warunkowych**

Wyszczególnienie	1	2	3	4	5
		Stan na początek roku obrotowego	Zwiększenia	Zmniejszenia	Stan na koniec roku obrotowego (2 + 3 - 4)
<b>1. Zobowiązania warunkowe wobec jednostek powiązanych</b>		0,00	0,00	0,00	0,00
- udzielone gwarancje i poręczenia		0,00	0,00	0,00	0,00
- kaucje i wadła		0,00	0,00	0,00	0,00
- indos weksli		0,00	0,00	0,00	0,00
- inne		0,00	0,00	0,00	0,00
<b>2. Zobowiązania warunkowe wobec jednostek pozostałych</b>		0,00	0,00	0,00	0,00
- udzielone gwarancje i poręczenia		0,00	0,00	0,00	0,00
- kaucje i wadła		0,00	0,00	0,00	0,00
- indos weksli		0,00	0,00	0,00	0,00
- inne		0,00	0,00	0,00	0,00
<b>3. Zobowiązania warunkowe w zakresie emerytur i podobnych świadczeń</b>		0,00	0,00	0,00	0,00
<b>Razem</b>		0,00	0,00	0,00	0,00

SKARBNIK MIASTA  
 Jerzy Górz  
*Jacek Kopeć*

PREZIDENT MIASTA  
 Jerzy Górz  
*Jerzy Kuzniak*

**TABELA NR 15**  
**Istotne pozycje rozliczeń międzyokresowych**

Lp.	Wyszczególnienie (tytuły)	Stan na	
		początek roku obrotowego	koniec roku obrotowego
1.	Ogółem czynne rozliczenia międzyokresowe kosztów (aktywa bilansu – B.IV), w tym: (należy wyszczególnić ważniejsze tytuły figurujące w księgach rachunkowych, np.: - opłacone z góry czynsze - prenumeraty - polisy ubezpieczenia osób i składników majątku	2 091,00	0,00
2.	Ogółem rozliczenia międzyokresowe przychodów (pasywa bilansu – poz. D.IV, w tym: (należy wyszczególnić ważniejsze tytuły figurujące w księgach rachunkowych, np.: - ujemna wartość firmy - wielkość dotacji na budowę środków trwałych, na prace rozwojowe - wartość nieodpłatnie otrzymanych środków trwałych	5 075 723,84	3 172 647,36

**SKARBNIK MIASTA**  
 Jeleniej Góry  
  
**Jacek Ropec**

**PREZYDENT MIASTA**  
 Jeleniej Góry  
  
**Jerzy Łuzniak**



**TABELA NR 16**

Informacje dodatkowe mające wpływ na ocenę sytuacji majątkowej jednostki.

Wyszczególnienie	Wartość	Uwagi
1	2	3
1. Łączna kwota otrzymanych przez jednostkę gwarancji i poręczeń niewykazanych w bilansie	6 846 568,26	
2. Kwotę wypłaconych środków pieniężnych na świadczenia pracownicze	1 266 783,39	
3. Inne informacje	0,00	
4. Wysokość odpisów aktualizujących wartość zapasów	0,00	
5. Koszt wytworzenia środków trwałych w budowie, w tym odsetki oraz różnice kursowe, które powiększyły koszt wytworzenia środków trwałych w budowie w roku obrotowym	24 844 958,25	
6. Kwotę i charakter poszczególnych pozycji przychodów lub kosztów o nadzwyczajnej wartości lub które wystąpiły incydentalnie	3 828 425,97	

**SKARBNIK MIASTA**  
Jeleniej Góry  
  
Jacek Kopec

**PREZYDENT MIASTA**  
Jeleniej Góry  
  
Jerzy Łuźniak