

Nazwa i adres jednostki sprawozdawczej Miasto Jelenia Góra Plac Ratuszowy 58 58-500 Jelenia Góra		BILANS						Adresat:	
		łączny dla jednostek budżetowych i samorządowych zakładów budżetowych						Regionalna Izba Obrachunkowa we Wrocławiu	
Numer identyfikacyjny: REGON 230821523		sporządzony na dzień 31.12.2022 r.						Wysłać bez pisma przewodniego	
AKTYWA		Stan na		PASywa				Stan na	
		początek	koniec					początek	koniec
		roku						roku	
		1	2					1	2
A.	AKTYWA TRWAŁE	01	1 293 087 880,99	1 326 487 583,93	A.	FUNDUSZ	41	1 289 342 144,57	1 320 473 145,87
A.I.	Wartości niematerialne i prawne	02	1 140 974,12	577 861,89	A.I	Fundusz Jednostki	42	1 184 126 054,81	1 253 290 721,95
A.II	Rzeczowe aktywa trwałe	03	1 026 894 604,52	1 048 520 462,07	A.II	Wynik finansowy netto	43	105 216 089,76	67 182 423,92
A.II.1	Środki trwałe	04	1 004 329 208,83	1 016 372 142,05	A.II.1	Zysk netto (+)	44	420 259 319,68	387 925 327,27
A.II.1.1	Grunty	05	458 954 339,42	469 022 417,26	A.II.2	Strata netto (-)	45	-315 043 229,92	-320 742 903,35
A.II.1.1.1	Grunty stanowiące własność jednostki samorządu terytorialnego, przekazane w użytkowanie wieczyste innym podmiotom	06	49 846 917,66	50 982 977,17	A.III	Odpisy z wyniku finansowego (nadwyżka środków obr...	46	0,00	0,00
A.II.1.2	Budynki, lokale i obiekty inżynierii lądowej i wodnej	07	537 378 140,26	538 848 985,40	A.IV	Fundusz mienia zlikwidowanych jednostek	47	0,00	0,00
A.II.1.3	Urządzenia techniczne i maszyny	08	4 485 092,29	4 891 204,41	B.	Fundusze Placówek	48	0,00	0,00
A.II.1.4	Środki transportu	09	1 776 999,01	1 214 757,88	C	PAŃSTWOWE FUNDUSZE CELOWE	49	162 843,03	581 040,12
A.II.1.5	Inne środki trwałe	10	1 734 637,85	2 394 777,10	D	ZOBOWIĄZANIA I REZERWY NA ZOBOWIĄZANIA	50	48 162 309,93	54 848 306,15
A.II.2	Środki trwałe w budowie (inwestycje)	11	22 565 395,69	32 148 320,02	D.I	ZOBOWIĄZANIA DŁUGOTERMINOWE	51	0,00	0,00
A.II.3	Zaliczka na środki trwałe w budowie (Inwestycje)	12	0,00	0,00	D.II	ZOBOWIĄZANIA KRÓTKOTERMINOWE	52	39 534 820,84	45 245 425,23
A.III	Należności długoterminowe	13	2 231 052,35	2 448 509,97	D.II.1	Zobowiązania z tytułu dostaw i usług	53	10 006 131,21	11 254 248,61
A.IV	Długoterminowe aktywa finansowe	14	262 821 250,00	274 940 750,00	D.II.2	Zobowiązania wobec budżetów	54	3 971 115,56	3 112 001,36
A.IV.1	Akcje i udziały	15	262 821 250,00	274 940 750,00	D.II.3	Zobowiązania z tytułu ubezpieczeń i innych świadczeń	55	2 059 979,07	3 465 675,89
A.IV.2	Inne papiery wartościowe	16	0,00	0,00	D.II.4	Zobowiązania z tytułu wynagrodzeń	56	11 987 021,93	13 698 747,54
A.IV.3	Inne długoterminowe aktywa finansowe	17	0,00	0,00	D.II.5	Pozostałe zobowiązania	57	2 219 589,74	1 834 122,85
A.V	Wartość mienia zlikwidowanych jednostek	18	0,00	0,00	D.II.6	Sumy obce (depozytowe, zabezpieczenie wykonania umów)	58	4 238 158,28	4 504 561,23
B.	AKTYWA OBROTOWE	19	44 579 416,54	49 414 908,21	D.II.7	Rozliczenie z tytułu środków na wydatki budżetowe i z tytułu dochodów budżetowych	59	2 648 540,92	5 025 922,46
B.I	Zapasy	20	475 087,87	1 324 884,31	D.II.8	FUNDUSZE SPECJALNE	60	2 404 284,13	2 350 145,29
B.I.1	Materiały	21	475 087,87	882 198,25	D.II.8.1	Zakładowy Fundusz Świadczeń Socjalnych	61	2 404 284,13	2 350 145,29
B.I.2	Półprodukty i produkty w toku	22	0,00	0,00	D.II.8.2	Inne fundusze	62	0,00	0,00
B.I.3	Produkty gotowe	23	0,00	0,00	D.III	Rezerwy na zobowiązania	63	4 520 510,59	4 588 023,46
B.I.4	Towary	24	0,00	442 686,06	D.IV	ROZLICZENIA MIĘDZYOKRESOWE	64	4 106 978,50	5 014 857,46
B.II	Należności krótkoterminowe	25	35 672 265,55	37 172 463,47			65	0,00	0,00
B.II.1	Należności z tytułu dostaw i usług	26	7 101 708,05	8 543 680,97			66	0,00	0,00
B.II.2	Należności od budżetów	27	30 809,31	113 985,67			67	0,00	0,00
B.II.3	Należności z tytułu ubezpieczeń i innych świadczeń	28	4 384,70	6 671,28			68	0,00	0,00
B.II.4	Pozostałe należności	29	28 535 363,49	28 508 125,55			69	0,00	0,00
B.II.5	Rozliczenia z tytułu środków na wydatki budżetowe i z tytułu dochodów budżetowych	30	0,00	0,00			70	0,00	0,00
B.III	Krótkoterminowe aktywa finansowe	31	8 432 063,12	10 917 560,43			71	0,00	0,00
B.III.1	Środki pieniężne w kasie	32	0,00	0,00			72	0,00	0,00
B.III.2	Środki pieniężne na rachunkach bankowych	33	7 765 824,34	10 012 216,30			73	0,00	0,00
B.III.3	Środki pieniężne państwowego funduszu celowego	34	162 843,03	581 040,12			74	0,00	0,00
B.III.4	Inne środki pieniężne	35	503 395,75	324 304,01			75	0,00	0,00
B.III.5	Akcje lub udziały	36	0,00	0,00			76	0,00	0,00
B.III.6	Inne papiery wartościowe	37	0,00	0,00			77	0,00	0,00
B.III.7	Inne krótkoterminowe aktywa finansowe	38	0,00	0,00			78	0,00	0,00
B.IV	Rozliczenia międzyokresowe	39	0,00	0,00			79	0,00	0,00
SUMA AKTYWÓW		40	1 337 667 297,53	1 375 902 492,14	SUMA PASYWÓW		80	1 337 667 297,53	1 375 902 492,14

PREZYDENT MIASTA
Jeleniej Góry

Jerzy Łuzniak

Kierownik jednostki

2023 -05- 0 2

dzień miesiąc rok

Główny Księgowy

SKARBNIK MIASTA
Jeleniej Góry

Jacek Kopec

Nazwa i adres jednostki sprawozdawczej Miasto Jelenia Góra Plac Ratuszowy 58 58-500 Jelenia Góra	Rachunek zysków i strat łączny dla jednostek budżetowych i samorządowych zakładów budżetowych (wariant porównawczy) sporządzony na dzień 31.12.2022 r.	Adresat: Regionalna Izba Obrachunkowa we Wrocławiu	
		wysłać bez pisma przewodniego	
Numer identyfikacyjny REGON 230821523		Stan na koniec roku poprzedniego	Stan na koniec roku bieżącego
A. Przychody netto ze sprzedaży i zrównane z nimi, w tym:		615 700 548,11	603 940 821,04
I. Przychody netto ze sprzedaży produktów		13 695 990,36	16 092 663,93
II. Zmiana stanu produktów (zwiększenie – wartość dodatnia, zmniejszenie – wartość ujemna)		0,00	0,00
III. Koszt wytworzenia produktów na własne potrzeby jednostki		0,00	0,00
IV. Przychody netto ze sprzedaży towarów i materiałów		0,00	366 866,88
V. Dotacje na finansowanie działalności podstawowej		5 459 760,00	3 110 108,00
VI. Przychody z tytułu dochodów budżetowych		596 544 797,75	584 371 182,23
B. Koszty działalności operacyjnej		506 525 043,98	528 107 069,75
I. Amortyzacja		36 612 494,47	37 173 324,94
II. Zużycie materiałów i energii		23 308 377,64	25 679 002,91
III. Usługi obce		115 578 683,76	124 585 098,27
IV. Podatki i opłaty		568 553,72	593 520,66
V. Wynagrodzenia		182 281 579,29	196 836 004,95
VI. Ubezpieczenia społeczne i inne świadczenia dla pracowników		40 250 596,11	43 912 345,99
VII. Pozostałe koszty rodzajowe		3 495 893,17	3 092 018,78
VIII. Wartość sprzedanych towarów i materiałów		0,00	244 397,25
IX. Inne świadczenia finansowe z budżetu		104 244 602,13	94 493 142,65
X. Pozostałe obciążenia		184 263,69	1 498 213,35
C. Zysk (strata) ze sprzedaży (A – B)		109 175 504,13	75 833 751,29
D. Pozostałe przychody operacyjne		6 566 434,90	7 077 884,90
I. Zysk ze zbycia niefinansowych aktywów trwałych		0,00	0,00
II. Dotacje		0,00	0,00
III. Inne przychody operacyjne		6 566 434,90	7 077 884,90
E. Pozostałe koszty operacyjne		10 887 040,35	6 347 286,78
I. Koszty inwestycji finansowanych ze środków własnych samorządowych zakładów budżetowych i dochodów jednostek budżetowych gromadzonych na wydzielonym rachunku		0,00	36 433,38
II. Pozostałe koszty operacyjne		10 887 040,35	6 310 853,40
F. Zysk (strata) z działalności operacyjnej (C + D – E)		104 854 898,68	76 564 349,41
G. Przychody finansowe		4 606 061,53	7 817 718,57
I. Dywidendy i udziały w zyskach		0,00	0,00
II. Odsetki		2 699 769,00	4 184 502,23
III. Inne		1 906 292,53	3 633 216,34
H. Koszty finansowe		4 244 438,92	17 192 472,00
I. Odsetki		3 184 954,97	15 125 587,87
II. Inne		1 059 483,95	2 066 884,13
K. Zysk (strata) brutto (F+G-H)		105 216 521,29	67 189 595,98
L. Podatek dochodowy		0,00	0,00
M. Pozostałe obowiązkowe zmniejszenia zysku (zwiększenia straty) oraz nadwyżki środków obrotowych		431,53	7 172,06
N. Zysk (strata) netto (K – L – M)		105 216 089,76	67 182 423,92

2023 -05- 0 2

Główny Księgowy

dzień miesiąc rok

PREZYDENT MIASTA
Jeleniej Góry

Jerzy Łuzniak
Kierownik jednostki

SKARBU MIASTA
Jeleniej Góry
Jacek Kopec

Nazwa i adres jednostki sprawozdawczej Miasto Jelenia Góra Plac Ratuszowy 58 58-500 Jelenia Góra Numer identyfikacyjny REGON 230821523	Zestawienie zmian w funduszu jednostki łącznie dla jednostek budżetowych i samorządowych zakładów budżetowych sporządzone na dzień 31.12.2022 r.	Adresat: Regionalna Izba Obrachunkowa we Wrocławiu	
		wysłać bez pisma przewodniego	
		Stan na koniec roku poprzedniego	Stan na koniec roku bieżącego
I. Fundusz jednostki na początek okresu (BO)		1 197 591 307,96	1 184 126 054,81
1. Zwiększenia funduszu (z tytułu)		1 000 449 530,96	1 098 894 027,46
1.1. Zysk bilansowy za rok ubiegły		398 363 146,51	420 259 319,68
1.2. Zrealizowane wydatki budżetowe		559 651 788,17	611 076 318,49
1.3. Zrealizowane płatności ze środków europejskich		-	-
1.4. Środki na inwestycje		36 522 751,64	48 753 041,38
1.5. Aktualizacja wyceny środków trwałych		-	-
1.6. Nieodpłatnie otrzymane środki trwałe w budowie oraz wartości niematerialne i prawne		234 181,94	1 083 041,50
1.7. Aktywa przejęte od zlikwidowanych lub połączonych jednostek		-	3 106 158,42
1.8. Aktywa otrzymane w ramach centralnego zaopatrzenia		-	25 473,81
1.9. Pozostałe odpisy z wyniku finansowego za rok bieżący		-	-
1.10. Inne zwiększenia		5 677 662,70	14 590 674,18
2. Zmniejszenia funduszu jednostki		1 013 914 784,11	1 029 729 360,32
2.1. Strata za rok ubiegły		305 592 748,63	315 043 229,92
2.2. Zrealizowane dochody budżetowe		599 680 887,12	588 096 248,99
2.3. Rozliczenie wyniku finansowego i środków obrotowych za rok ubiegły		-	-
2.4. Dotacje i środki na inwestycje		100 187 945,23	115 152 106,93
2.5. Aktualizacja wyceny środków trwałych		10 790,94	1 986,64
2.6. Wartość sprzedanych i nieodpłatnie przekazanych środków trwałych i środków trwałych w budowie oraz wartości niematerialnych i prawnych		6 517 524,29	3 442 748,05
2.7. Pasywa przejęte od zlikwidowanych lub połączonych jednostek		-	3 333 344,73
2.8. Aktywa przekazane w ramach centralnego zaopatrzenia		-	-
2.9. Inne zmniejszenia		1 924 887,90	4 659 695,06
II. Fundusz jednostki na koniec okresu (BZ)		1 184 126 054,81	1 253 290 721,95
III. Wynik jednostki netto za rok bieżący (+/-)		105 216 089,76	67 182 423,92
1. zysk netto		420 259 319,68	387 925 327,27
2. strata netto		- 315 043 229,92	- 320 742 903,35
3. nadwyżka środków obrotowych		-	-
IV. Fundusz (II+, -III)		1 289 342 144,57	1 320 473 145,87

2023-05-02

dzień miesiąc rok

.....
Główny Księgowy

.....
Kierownik jednostki

PREZYDENT MIASTA
Jeleniej Góry
Jerzy Łuzniak

SKARBNIK MIASTA
Jeleniej Góry

Jacek Kopec

INFORMACJA DODATKOWA

I.	Wprowadzenie do sprawozdania finansowego,obejmuje w szczególności:
1.	
1.1	nazwę jednostki
	Miasto Jelenia Góra
1.2	siedzibę jednostki
	Jelenia Góra
1.3	adres jednostki
	Plac Ratuszowy 58,58-500 Jelenia Góra
1.4	podstawowy przedmiot działalności jednostek
	<ul style="list-style-type: none"> - Miasto Jelenia Góra - wykonywanie zadań z zakresu administracji samorządowej, - Urząd Miasta Jelenia Góra - sprawy publiczne o znaczeniu lokalnym, niezastrzeżone ustawami na rzecz innych podmiotów, - Zakład Gospodarki Komunalnej i Mieszkaniowej- wykonywanie zadań Gminy w zakresie gospodarki lokalnymi mieszkaniowymi i użytkowymi, a także wykonywanie innych zleconych zadań własnych Gminy w zakresie: <ul style="list-style-type: none"> ◦Dróg, ulic i placów, ◦Utrzymania czystości i porządku oraz urządzeń sanitarnych, ◦Targowisk i hal targowych, ◦Zieleni miejskiej i zadrzewień, ◦Utrzymania przystanków komunikacji publicznej, ◦Utrzymania terenów rekreacyjnych, ◦Cmentarzy, - Komenda Miejska Straży Pożarnej - bezpieczeństwo publiczne i ochrona przeciwpożarowa - Miejski Zarząd Dróg i Mostów - zarząd drogami publicznymi, - Miejski Ośrodek Pomocy Społecznej – działalność w zakresie pomocy społecznej, - Powiatowy Zespół ds. Orzekania o Niepełnosprawności – realizacja zadań określonych w ustawie o rehabilitacji zawodowej i społecznej oraz o zatrudnianiu osób niepełnosprawnych, - Powiatowy Inspektorat Nadzoru Budowlanego Powiatu Grodzkiego Jelenia Góra- kierowanie w zakresie efektywności gospodarowania PKD 8413Z, - Dom Pomocy Społecznej „Pogodna Jesień” - pomoc społeczna z zakwaterowaniem dla osób w podeszłym wieku i osób niepełnosprawnych, - Placówka Opiekuńczo-Wychowawcza „Dąbrówka 1” w Jeleniej Górze – PKD 8790Z działalność opiekuńczo-wychowawcza z zakwaterowaniem, - Placówka Opiekuńczo-Wychowawcza „Dąbrówka 2” w Jeleniej Górze – PKD 8790Z działalność opiekuńczo-wychowawcza z zakwaterowaniem, - Placówka Opiekuńczo-Wychowawcza „Dąbrówka 3” w Jeleniej Górze – PKD 8790Z działalność opiekuńczo-wychowawcza z zakwaterowaniem, - Centrum Opieki nad Dzieckiem „Dąbrówka” w Jeleniej Górze- PKD 7022Z nadzorowanie i obsługa działalności placówek opiekuńczo-wychowawczych, - Straż Miejska w Jeleniej Górze- PKD 8424Z – działalność dotycząca porządku i bezpieczeństwa publicznego, - Żłobek Miejski - opieka dzienna nad dziećmi, - Miejskie przedszkola – wychowanie przedszkolne, - Szkoły podstawowe- działalność edukacyjna, - Szkoły ponadpodstawowe -działalność edukacyjna, - Bursa Szkolna nr 1 – placówka opiekuńczo-wychowawcza PKD 5590Z, - Specjalny Ośrodek Szkolno-Wychowawczy - kształcenie uczniów niepełnosprawnych,edukacyjna opieka wychowawcza, - Zespół Placówek Pozaszkolnych Centrum Wspierania Uzdolnień w Jeleniej Górze – placówka wychowania pozaszkolnego, - Młodzieżowy Ośrodek Socjoterapii w Jeleniej Górze - działalność edukacyjna, - Publiczna Poradnia Psychologiczno-Pedagogiczna - działalność oświatowa.
2.	wskazanie okresu objętego sprawozdaniem
	Od 01.01.2022 r. Do 31.12.2022 r.
3.	wskazanie, że sprawozdanie finansowe zawiera dane łączne
	sprawozdanie finansowe zawiera dane łączne w tym 46 jednostek budżetowych i 1 zakład budżetowy oraz informacja dodatkowa budżetu Miasta Jelenia Góra
4.	omówienie przyjętych zasad (polityki) rachunkowości, w tym metody wyceny aktywów i pasywów (także amortyzacji)

	<p>Przyjęte zasady polityki rachunkowości jednostek budżetowych i samorządowego zakładu budżetowego zostały oparte o zapisy Ustawy o rachunkowości (t.j. Dz.U. z 2021r. poz.217 ze zm.) , Rozporządzenie Ministra Rozwoju i Finansów z dnia 13 września 2017 r.w sprawie rachunkowości oraz planów kont dla budżetu państwa, budżetów jednostek samorządu terytorialnego, jednostek budżetowych, samorządowych zakładów budżetowych, państwowych funduszy celowych oraz państwowych jednostek budżetowych mających siedzibę poza granicami Rzeczypospolitej Polskiej (Dz.U. z 2020r. Poz.342) oraz Ustawę z dnia 27 sierpnia 2009 r. o finansach publicznych (t.j. Dz.U. z 2022r. Poz. 1634 ze zm.)</p> <p>Aktywa i pasywa wycenia się rzadziej niż na dzień bilansowy w sposób następujący:</p> <ol style="list-style-type: none"> 1) środki trwałe oraz wartości niematerialne i prawne - według cen nabycia lub kosztów wytworzenia, lub wartości przeszacowanej (po aktualizacji wyceny środków trwałych), pomniejszonych o odpisy amortyzacyjne lub umorzeniowe, a także o odpisy z tytułu trwałej utraty wartości; Odpisy amortyzacyjne dokonywane są zgodnie z ustawą dnia 15 lutego 1992r. o podatku dochodowym od osób prawnych. 2) środki trwałe w budowie - w wysokości ogółu kosztów pozostających w bezpośrednim związku z ich nabyciem lub wytworzeniem, pomniejszonych o odpisy z tytułu trwałej utraty wartości; 3) udziały w innych jednostkach - według ceny nabycia pomniejszonej o odpisy z tytułu trwałej utraty wartości. 4) udziały w jednostkach podporządkowanych zaliczone do aktywów trwałych - według zasad określonych w pkt 3. 5) inwestycje krótkoterminowe - według ceny nabycia. 6) rzeczowe składniki aktywów obrotowych - według cen nabycia lub kosztów wytworzenia. 7) należności i udzielone pożyczki - w kwocie wymaganej zapłaty, z zachowaniem zasady ostrożności. 8) zobowiązania - w kwocie wymagającej zapłaty. 9) rezerwy - w uzasadnionej, wiarygodnie oszacowanej wartości; 10) kapitały (fundusze) własne, z wyjątkiem udziałów (akcji) własnych, oraz pozostałe aktywa i pasywa - w wartości nominalnej.
5.	inne informacje
	nie występują
II	Dodatkowe informacje i objaśnienia obejmują w szczególności:
1.	
1.1	szczegółowy zakres zmian wartości grup rodzajowych środków trwałych, wartości niematerialnych i prawnych, zawierający stan tych aktywów na początek roku obrotowego, zwiększenia i zmniejszenia z tytułu: aktualizacji wartości, nabycia, rozchodu, przemieszczenia wewnętrznego oraz stan końcowy, a dla majątku amortyzowanego - podobne przedstawienie stanów i tytułów zmian dotychczasowej amortyzacji lub umorzenia
	zgodnie z tabelą nr 1 i tabelą nr 2
1.2.	aktualną wartość rynkową środków trwałych, w tym dóbr kultury – o ile jednostka dysponuje takimi informacjami
	nie występuje
1.3.	kwotę dokonanych w trakcie roku obrotowego odpisów aktualizujących wartość aktywów trwałych odrębnie dla długoterminowych aktywów niefinansowych oraz długoterminowych aktywów finansowych
	nie występuje
1.4.	wartość gruntów użytkowanych wieczysto
	1 558 303,97 zł – zgodnie z tabelą nr 6
1.5.	wartość nieamortyzowanych lub nieumarzanych przez jednostkę środków trwałych, używanych na podstawie umów najmu,dzierżawy i innych umów, w tym z tytułu umów leasingu
	2 085 349,63 zł – zgodnie z tabelą nr 7
1.6.	liczbę oraz wartość posiadanych papierów wartościowych, w tym akcji i udziałów oraz dłużnych papierów wartościowych
	Udziały finansowe wniesione do spółek z o.o.(zgodnie z tabelą nr 8): ilość – 517 714 wartość - 274 940 750,00 zł Dłużne papiery wartościowe – uwzględnione w bilansie z wykonania budżetu (zgodnie z tabelą nr 8): Ilość – 81 Wartość – 171 700 000,00 zł

1.7.	dane o odpisach aktualizujących wartość należności, ze wskazaniem stanu na początek roku obrotowego, zwiększeniach, wykorzystaniu, rozwiązaniu i stanie na koniec roku obrotowego, z uwzględnieniem należności finansowych jednostek samorządu terytorialnego (stan pożyczek zagrożonych)
	Stan odpisów aktualizujących wartość należności (zgodnie z tabelą nr 9): Stan na początek roku obrotowego - 169 569 527,57 zł Zwiększenia – 13 197 900,35 zł Wykorzystanie – 2 921 450,91 zł Rozwiązania – 3 469 273,78 zł Stan na koniec roku obrotowego – 176 376 703,23 zł
1.8	dane o stanie rezerw według celu ich utworzenia na początek roku obrotowego, zwiększeniach, wykorzystaniu, rozwiązaniu i stanie końcowym
	Stan rezerw według celu ich utworzenia (zgodnie z tabelą nr 10): Stan na początek roku obrotowego – 4 520 510,59 zł Zwiększenie w ciągu roku – 377 562,00 zł Wykorzystanie w ciągu roku – 284 216,51 zł Rozwiązanie w ciągu roku – 25 832,62 zł Stan na koniec roku obrotowego – 4 588 023,46 zł
1.9.	podział zobowiązań długoterminowych o pozostałym od dnia bilansowego, przewidywanym umową lub wynikającym z innego tytułu prawnego, okresie spłaty:
	zgodnie z tabelą nr 11
a)	powyżej 1 roku do 3 lat
	Stan na początek roku - 22 303 600,00 zł Stan na koniec roku – 17 403 600,00 zł
b)	powyżej 3 do 5 lat
	Stan na początek roku - 25 103 600,00 zł Stan na koniec roku – 29 503 600,00 zł
c)	powyżej 5 lat
	Stan na początek roku – 133 492 983,85 zł Stan na koniec roku – 119 141 183,85 zł
1.10.	kwotę zobowiązań w sytuacji gdy jednostka kwalifikuje umowy leasingu zgodnie z przepisami podatkowymi (leasing operacyjny), a według przepisów o rachunkowości byłby to leasing finansowy lub zwrotny z podziałem na kwotę zobowiązań z tytułu leasingu finansowego lub leasingu zwrotnego
	nie występuje
1.11.	łącznie kwotę zobowiązań zabezpieczonych na majątku jednostki ze wskazaniem charakteru i formy tych zabezpieczeń
	weksle własne na zabezpieczenie spłaty zaciągniętych pożyczek oraz kredytów – 12 308 246,96 zł – zgodnie z tabelą nr 13
1.12.	łącznie kwotę zobowiązań warunkowych, w tym również udzielonych przez jednostkę gwarancji i poręczeń, także wekslowych, niewykazanych w bilansie, ze wskazaniem zobowiązań zabezpieczonych na majątku jednostki oraz charakteru i formy tych zabezpieczeń
	nie występuje
1.13.	wykaz istotnych pozycji czynnych i biernych rozliczeń międzyokresowych, w tym kwotę czynnych rozliczeń międzyokresowych kosztów stanowiących różnicę między wartością otrzymanych finansowych składników aktywów a zobowiązaniem zapłaty za nie
	ogółem czynne rozliczenia międzyokresowe kosztów (aktywa bilansu – B.IV);(zgodnie z tabelą nr 15): stan na początek roku obrotowego – 0,00 zł stan na koniec roku obrotowego – 0,00 zł ogółem rozliczenia międzyokresowe przychodów (pasywa bilansu poz.D.IV);(zgodnie z tabelą nr 15): stan na początek roku obrotowego – 4 106 978,50 zł stan na koniec roku obrotowego – 5 014 857,46 zł
1.14.	łącznie kwotę otrzymanych przez jednostkę gwarancji i poręczeń niewykazanych w bilansie
	7 488 563,61 zł – zgodnie z tabelą nr 16
1.15.	kwotę wypłaconych środków pieniężnych na świadczenia pracownicze
	1 185 627,41 zł – zgodnie z tabelą nr 16
1.16.	inne informacje
	nie występują
2.	
2.1.	wysokość odpisów aktualizujących wartość zapasów

	nie występuje
2.2.	koszt wytworzenia środków trwałych w budowie, w tym odsetki oraz różnice kursowe, które powiększyły koszt wytworzenia środków trwałych w budowie w roku obrotowym
	32 148 320,02 zł – zgodnie z tabelą nr 16
2.3.	kwotę i charakter poszczególnych pozycji przychodów lub kosztów o nadzwyczajnej wartości lub które wystąpiły incydentalnie
	44 359 405,21 zł – zgodnie z tabelą nr 16
2.4.	informację o kwocie należności z tytułu podatków realizowanych przez organy podatkowe podległe ministrowi właściwemu do spraw finansów publicznych wykazywanych w sprawozdaniu z wykonania planu dochodów budżetowych
	nie występuje
2.5.	inne informacje
	nie występują
3.	Inne informacje niż wymienione powyżej, jeżeli mogłyby w istotny sposób wpłynąć na ocenę sytuacji majątkowej i finansowej oraz wynik finansowy jednostki
	nie występują

(główny księgowy)

(rok, miesiąc, dzień)

(kierownik jednostki)

SKARBNIK MIASTA
Jeleniej Góry

Jacek Kopec

2023 -05- 02

PREZYDENT MIASTA
Jeleniej Góry

Jerzy Łuźniak

TABELA NR 1
Szczegółowy zakres zmian wartości grup rodzajowych środków trwałych, wartości niematerialnych i prawnych, zawierający stan tych aktywów na początek roku obrotowego, zwiększenia i zmniejszenia z tytułu: aktualizacji wartości, nabycia, rozchodu, przemieszczenia wewnętrznego oraz stan końcowy na dzień 31 grudnia 2022 roku.

Nazwa grupy rodzajowej składnika aktywów według układu w bilansie	Wartość początkowa (brutto) - stan na początek roku obrotowego	Zwiększenie wartości początkowej				Ogółem zwiększenie wartości początkowej (3 + 4 + 5)	Zmniejszenie wartości początkowej				Ogółem zmniejszenie wartości początkowej (7 + 8 + 9)	Wartość początkowa – stan na koniec roku obrotowego (2 + 6 - 10)
		nabycie	aktualizacja	przemieszczenia	zbycie		likwidacja	inne				
1	2	3	4	5	6	7	8	9	10	11		
1. Wartości niematerialne i prawne	5 349 686,82	72 696,16	0,00	18 287,85	90 984,01	0,00	31 921,61	16 547,84	48 469,45	5 392 201,38		
2. Razem środki trwałe	1 507 079 866,45	25 856 430,27	0,00	50 691 805,40	76 548 235,67	18 956 442,50	1 678 852,59	9 871 648,07	30 506 943,16	1 553 121 158,96		
2.1. Grunty (gr. 0 KŚT)	461 447 119,48	458 935,02	0,00	18 056 902,63	18 515 837,65	1 447 543,59	0,00	6 909 037,43	8 356 581,02	471 606 376,11		
2.1.1. Grunty stanowiące własność jednostki samorządu terytorialnego, przekazane w użytkowanie wieczyste innym podmiotom	49 846 917,66	0,00	0,00	1 817 127,68	1 817 127,68	267 101,49	0,00	413 966,68	681 068,17	50 982 977,17		
2.2. Budynki, lokale i obiekty inżynierii lądowej i wodnej (gr. 1-2 KŚT)	1 001 196 079,48	21 419 352,88	0,00	30 886 115,56	52 305 468,44	15 719 321,93	938 331,37	2 153 128,67	18 810 781,97	1 034 690 765,95		
2.3. Urządzenia techniczne i maszyny (gr. 3-6 KŚT)	27 889 561,31	1 352 999,49	0,00	1 023 372,70	2 376 372,19	388 567,52	598 240,64	307 522,17	1 294 330,33	28 971 603,17		
2.4. Środki transportu (gr. 7 KŚT)	9 821 676,33	969 080,00	0,00	75 598,80	1 044 678,80	550 334,00	0,00	416 974,60	967 308,60	9 899 046,53		
2.5. Inne środki trwałe (gr. 8 KŚT)	6 725 429,85	1 656 062,88	0,00	649 815,71	2 305 878,59	850 675,46	142 280,58	84 985,20	1 077 941,24	7 953 367,20		
Razem wyszczególnione składniki aktywów (1+2):	1 512 429 553,27	25 929 126,43	0,00	50 710 093,25	76 639 219,68	18 956 442,50	1 710 774,20	9 888 195,91	30 555 412,61	1 558 513 360,34		

SEKRETARZ MIASTA
Jeleniej Góry



2023-05-02

PREZYDENT MIASTA
Jeleniej Góry



TABELA NR 2
Zmiana stanu umorzenia/amortyzacji środków trwałych oraz wartości niematerialnych i prawnych – stan na dzień 31 grudnia 2022 roku.

Nazwa grupy rodzajowej składnika aktywów według układu w bilansie	Umorzenie – stan na początek roku obrotowego	Zwiększenia w ciągu roku obrotowego			Ogółem zwiększenie umorzenia (3+4+5)	Zmniejszenie umorzenia	Umorzenie – stan na koniec roku obrotowego (2 + 6 – 7)	
		aktualizacja	amortyzacja za rok obrotowy	inne				
	1	2	3	4	5	6	7	8
1. Wartości niematerialne i prawne	4 208 712,70	0,00	630 013,90	24 082,34	654 096,24	48 469,45	4 814 339,49	
2. Razem środki trwałe	502 750 657,62	0,00	36 495 294,86	4 021 641,64	40 516 936,50	6 518 577,21	536 749 016,91	
2.1. Grunty (gr. 0 KŚT)	2 492 780,06	0,00	78 980,58	12 198,21	91 178,79	0,00	2 583 958,85	
2.1.1. Grunty stanowiące własność jednostki samorządu terytorialnego, przekazane w użytkowanie wieczyste innym podmiotom	0,00	0,00	0,00	0,00	0,00	0,00	0,00	
2.2. Budynki, lokale i obiekty inżynierii lądowej i wodnej (gr. 1-2 KŚT)	463 817 939,22	0,00	34 129 559,75	2 473 780,75	36 603 340,50	4 579 499,17	495 841 780,55	
2.3. Urządzenia techniczne i maszyny (gr. 3-6 KŚT)	23 404 469,02	0,00	1 233 701,44	375 723,61	1 609 425,05	933 495,31	24 080 398,76	
2.4. Środki transportu (gr. 7 KŚT)	8 044 677,32	0,00	497 516,03	875 275,40	1 372 791,43	733 180,10	8 684 288,65	
2.5. Inne środki trwałe (gr. 8 KŚT)	4 990 792,00	0,00	555 537,06	284 663,67	840 200,73	272 402,63	5 558 590,10	
Razem wyszczególnione składniki aktywów (1+2):	506 959 370,32	0,00	37 125 308,76	4 045 723,98	41 171 032,74	6 567 046,66	541 563 356,40	


STAROSTA MIASTA
Jeleń
Jacek Kopec

2023-05-02

PREZYDENT MIASTA
Jeleń
Jerzy Kuzołnik

TABELA NR 4
Odписы aktualizujące wartość długoterminowych aktywów niefinansowych

Wyszczególnienie	1	2	Zmiany stanu odpisów w ciągu roku obrotowego		5
			3 zwiększenia	4 zmniejszenia	
	0,00		0,00	0,00	0,00
	0,00		0,00	0,00	0,00
	0,00		0,00	0,00	0,00
	0,00		0,00	0,00	0,00
	0,00		0,00	0,00	0,00
	0,00		0,00	0,00	0,00
	0,00		0,00	0,00	0,00
	0,00		0,00	0,00	0,00
	0,00		0,00	0,00	0,00
	0,00		0,00	0,00	0,00
	0,00		0,00	0,00	0,00
	0,00		0,00	0,00	0,00
	0,00		0,00	0,00	0,00
	0,00		0,00	0,00	0,00
	0,00		0,00	0,00	0,00
	0,00		0,00	0,00	0,00
Razem	0,00		0,00	0,00	0,00

SKARBNIK MIASTA
Jeleniej Góry

Kacper Kopceć

2023-05-02



PREZYDENT MIASTA
Jeleniej Góry

Jerzy Kulniak

TABELA NR 5
Odpisy aktualizujące wartość długoterminowych aktywów finansowych

Wyszczególnienie	Stan na początek roku obrotowego	Zmiany stanu odpisów w ciągu roku obrotowego		Stan na koniec roku obrotowego (2+3-4)
		zwiększenia	zmniejszenia	
1	2	3	4	5
	0,00	0,00	0,00	0,00
	0,00	0,00	0,00	0,00
	0,00	0,00	0,00	0,00
	0,00	0,00	0,00	0,00
	0,00	0,00	0,00	0,00
	0,00	0,00	0,00	0,00
	0,00	0,00	0,00	0,00
	0,00	0,00	0,00	0,00
Razem	0,00	0,00	0,00	0,00

SKAŁPANKI MIASTA
 Gminy Skalpa

 Jacek Kopeć

2023-05-02


PREZIDENT MIASTA
 Jeleniej Góry

 Jerzy Wierzbicki

TABELA NR 6

Grunty w wieczystym użytkowaniu

Lp.	Treść (nr działki,nazwa)	Wyszczególnienie	Stan na początek roku obrotowego	Zmiany stanu w trakcie roku obrotowego		Stan na koniec roku obrotowego (4 + 5 - 6)
				zwiększenia	zmniejszenia	
1	2	3	4	5	6	7
1	dz.515/51 am 8 obr. Jelenia Góra 3, udział	Powierzchnia (m ²)	202	0	0	202
		Wartość (zł)	2 619,00	0,00	0,00	2 619,00
2	dz.515/47 am 8 obr. Jelenia Góra 3, udział	Powierzchnia (m ²)	425	0	0	425
		Wartość (zł)	11 566,67	0,00	0,00	11 566,67
3	dz.309/1 am 4 obr. Jelenia Góra 2	Powierzchnia (m ²)	266	0	0	266
		Wartość (zł)	3 558,67	0,00	0,00	3 558,67
4	dz.309/2 am 4 obr. Jelenia Góra 2	Powierzchnia (m ²)	40	0	0	40
		Wartość (zł)	535,00	0,00	0,00	535,00
5	dz.10/23 am 8 obr. Cieplice II	Powierzchnia (m ²)	580	0	0	580
		Wartość (zł)	8 421,67	0,00	0,00	8 421,67
6	dz.2/11 am 8 obr. Cieplice V	Powierzchnia (m ²)	1084	0	0	1084
		Wartość (zł)	15 887,00	0,00	0,00	15 887,00
7	dz.2/13 am 8 obr. Cieplice V	Powierzchnia (m ²)	1152	0	0	1152
		Wartość (zł)	16 884,00	0,00	0,00	16 884,00
8	dz.35/8 am 1 obr. Cieplice VII	Powierzchnia (m ²)	1248	0	0	1248
		Wartość (zł)	19 893,00	0,00	0,00	19 893,00
9	dz.35/17 am 1 obr. Cieplice VII	Powierzchnia (m ²)	1672	0	0	1672
		Wartość (zł)	26 652,00	0,00	0,00	26 652,00
10	dz.43/9 am 1 obr. Cieplice VII	Powierzchnia (m ²)	885	0	0	885
		Wartość (zł)	14 107,00	0,00	0,00	14 107,00
11	dz.43/11 am 1 obr. Cieplice VII	Powierzchnia (m ²)	1072	0	0	1072
		Wartość (zł)	17 088,00	0,00	0,00	17 088,00
12	dz.80/10 am 1 obr.32	Powierzchnia (m ²)	777	0	0	777
		Wartość (zł)	9 343,00	0,00	0,00	9 343,00
13	dz.43/14 am 1 obr. Cieplice VII	Powierzchnia (m ²)	63	0	0	63
		Wartość (zł)	1 004,00	0,00	0,00	1 004,00
14	dz.43/16 am 1 obr. Cieplice VII	Powierzchnia (m ²)	114	0	0	114
		Wartość (zł)	1 817,00	0,00	0,00	1 817,00
15	dz.104/2 am, 1 obr. Jelenia Góra 1	Powierzchnia (m ²)	0	0	0	0
		Wartość (zł)	0,00	0,00	0,00	0,00
16	dz.42/10 am 4 obr. Cieplice V	Powierzchnia (m ²)	12658	0	0	12658
		Wartość (zł)	538 210,00	0,00	0,00	538 210,00
17	dz.42/11 am 4 obr. Cieplice V (kor.)	Powierzchnia (m ²)	1172	0	0	1172
		Wartość (zł)	244 640,74	0,00	194 810,74	49 830,00
18	dz.59/9 am 1 obr. Cieplice V (kor.)	Powierzchnia (m ²)	17	0	0	17
		Wartość (zł)	929,18	2 074,15	0,00	3 003,33
19	dz.59/11 am 1 obr. Cieplice V	Powierzchnia (m ²)	950	0	0	950
		Wartość (zł)	167 836,67	0,00	0,00	167 836,67
20	dz. 59/12 am 1 obr. Cieplice V	Powierzchnia (m ²)	2012	0	0	2012
		Wartość (zł)	355 463,33	0,00	0,00	355 463,33
21	dz.36/5 am 36 obr. 28 NE	Powierzchnia (m ²)	0	0	0	0
		Wartość (zł)	0,00	0,00	0,00	0,00
22	dz.32/3 am 36 obr. 28 NE	Powierzchnia (m ²)	160	0	0	160
		Wartość (zł)	14 490,00	0,00	0,00	14 490,00
23	dz.35/4 am 36 obr. 28 NE	Powierzchnia (m ²)	57	0	0	57
		Wartość (zł)	5 160,00	0,00	0,00	5 160,00
24	dz.36/3 am 36 obr. 28 NE	Powierzchnia (m ²)	47	0	0	47
		Wartość (zł)	4 256,67	0,00	0,00	4 256,67
25	dz.36/4 am 36 obr. 28 NE	Powierzchnia (m ²)	20	0	0	20
		Wartość (zł)	1 810,00	0,00	0,00	1 810,00

26	dz.36/6 am. 36 obr. 28 NE	Powierzchnia (m ²)	29	0	0	29
		Wartość (zł)	2 605,07	0,00	0,00	2 605,07
27	dz. 35/6 am 36 obr. 28 NE	Powierzchnia (m ²)	1	0	0	1
		Wartość (zł)	93,37	0,00	0,00	93,37
28	dz.35/7 am 36 obr. 28 NE	Powierzchnia (m ²)	13	0	0	13
		Wartość (zł)	1 213,81	0,00	0,00	1 213,81
29	dz.19/2 am 1 obr. 0033	Powierzchnia (m ²)	39	0	0	39
		Wartość (zł)	11 919,96	0,00	0,00	11 919,96
30	dz.326/2 am 3 obr. 0018	Powierzchnia (m ²)	1031	0	0	1031
		Wartość (zł)	97 204,67	0,00	0,00	97 204,67
31	dz.5/9 am 7 obr. 28 NE	Powierzchnia (m ²)	0	519	0	519
		Wartość (zł)	0,00	28 224,40	0,00	28 224,40
32	dz.5/7 am 7 obr. 28 NE	Powierzchnia (m ²)	0	1870	0	1870
		Wartość (zł)	0,00	96 681,68	0,00	96 681,68
33	dz.412/2 am 5 obr. Sobieszów 1	Powierzchnia (m ²)	0	168	0	168
		Wartość (zł)	0,00	13 392,00	0,00	13 392,00
34	dz.332/1 am 5 obr. Jagniątków	Powierzchnia (m ²)	0	44	0	44
		Wartość (zł)	0,00	2 874,40	0,00	2 874,40
35	dz.332/2 am 5 obr. Jagniątków	Powierzchnia (m ²)	0	121	0	121
		Wartość (zł)	0,00	7 904,60	0,00	7 904,60
36	dz.412/3 am 5 obr. Sobieszów 1	Powierzchnia (m ²)	0	546	0	546
		Wartość (zł)	0,00	3 672,99	0,00	3 672,99
37	dz.413/2 am 8 obr. Sobieszów 1	Powierzchnia (m ²)	0	458	0	458
		Wartość (zł)	0,00	3 081,01	0,00	3 081,01
		Powierzchnia (m ²)				31512
		Wartość (zł)				1558303,97

SKARBNIK MIASTA
Jeleniej Góry

Jacek Kopec

PREZYDENT MIASTA
Jeleniej Góry

Jerzy Łuzniak

2023 -05- 0 2

TABELA NR 7

Środki trwałe niemortyzowane lub nieumarzane

Lp.	Grupa według KŚT	Stan na początek roku obrotowego	Zmiany w trakcie roku obrotowego		Stan na koniec roku obrotowego (3+4-5)
			zwiększenia	zmniejszenia	
1	1	3	4	5	6
1	gr. 1 KŚT	1 057 658,90	119 419,86	0,00	1 177 078,76
2	gr. 2 KŚT	375 729,01	51 251,00	0,00	426 980,01
3	gr. 4 KŚT	115 605,23	37 240,00	54 228,08	98 617,15
4	gr. 5 KŚT	0,00	4 981,50	0,00	4 981,50
5	gr. 6 KŚT	35 068,08	0,00	6 172,84	28 895,24
6	gr. 7 KŚT	149 779,99	99 900,01	0,00	249 680,00
7	gr. 8 KŚT	21 676,77	77 440,20	0,00	99 116,97
	Razem	1 755 517,98	390 232,57	60 400,92	2 085 349,63


SKARBNIK MIASTA
Jeleniej Góry
Jacek Ziępoc

2023-05-02

PREZYDENT MIASTA
Jeleniej Góry
Jerzy Kozłowski

TABELA NR 8
Liczba i wartość posiadanych papierów wartościowych

Lp.	Wyszczególnienie	Ilość	Stan na początek roku obrotowego	Zwiększenia	Zmniejszenia	Stan na koniec roku obrotowego
1.	Akcje	0	0,00	0,00	0,00	0,00
2.	Udziały:	517 714	262 821 250,00	12 119 500,00	0,00	274 940 750,00
2.1.	PWIK "WODNIK" Sp. z o.o.	456730	228 365 000,00	0,00	0,00	228 365 000,00
2.2.	Terny Cieplickie Sp. z o.o.	23319	11 659 500,00	2 140 000,00	0,00	13 799 500,00
2.3.	MZK Sp. z o.o.	22087	11 043 500,00	3 970 000,00	0,00	15 013 500,00
2.4.	Jeleniogórskie Towarzystwo Budownictwa Społecznego Sp. z o.o.	7967	7 967 000,00	4 007 000,00	0,00	11 974 000,00
2.5.	MPGK Sp. z o.o.	7571	3 785 500,00	2 000 000,00	0,00	5 785 500,00
2.6.	Studio Bol Sp. z o.o.	15	750,00	0,00	0,00	750,00
2.7.	B&K Doradztwo i Szkolenia dla Biznesu Sp. z o.o.	25	0,00	2 500,00	0,00	2 500,00
3.	Dłużne papiery wartościowe	81	194 700 000,00	0,00	23 000 000,00	171 700 000,00

SKARBU MIASTA
 Jeleniej Góry

 Jerzy Kuzniak

2023-05-02

PREZYDENT MIASTA
 Jeleniej Góry

 Jerzy Kuzniak

TABELA NR 9

Stan odpisów aktualizujących wartość należności

Lp.	Grupa należności	Stan na początek roku obrotowego	Zmiany stanu odpisów w ciągu roku obrotowego			Stan na koniec roku obrotowego (3+4-5-6)
			zwiększenia	wykorzystanie	rozwiązania	
1	2	3	4	5	6	7
1.	Należności budżetu państwa tj. grzywny w celu przymuszania, opłaty egzekucyjne, koszty upomnień, koszty zabezpieczenia obiektów budowlanych	165 259,84	0,00	0,00	297,60	164 962,24
2.	Świadczeniobiorcy ośrodka	1 292 312,85	0,00	557 094,60	102 228,38	632 989,87
3.	Dłużnicy alimentacyjni	72 511 170,48	8 241 625,37	1 566 354,27	1 131 608,45	78 054 833,13
4.	Pozostałe należności	56 051 125,85	3 928 672,59	793 876,44	1 807 639,33	57 378 282,67
5.	Aktualizacja-należności czynszowe 6-36 mcy z przypisami	686 436,28	17 229,97	0,00	0,00	703 666,25
6.	Aktualizacja- należności pozostałe 6-36 mcy	40 989,84	12 982,83	0,00	0,00	53 972,67
7.	Aktualizacja-należności czynszowe 6-36 mcy z przypisami	8 242 808,57	0,00	0,00	427 500,02	7 815 308,55
8.	Aktualizacja- należności pozostałe od 36 mcy	20 265,83	4 589,92	0,00	0,00	24 855,75
9.	Aktualizacja-należności czynszowe bez przypisów (storna)	27 197 282,10	992 042,47	0,00	0,00	28 189 324,57
10.	Aktualizacja-należności pozostałe kwestionowane i sporne	25 340,38	0,00	0,00	0,00	25 340,38
11.	Aktualizacja – należności z kosztów sądowych	3 310 430,01	757,20	0,00	0,00	3 311 187,21
12.	Za wyżywienie	25 946,90	0,00	4 125,60	0,00	21 821,30
13.	GD odsetki	158,64	0,00	0,00	0,00	158,64
Suma		169 569 527,57	13 197 900,35	2 921 450,91	3 469 273,78	176 376 703,23

SKARBNIK

Jeleniej Góry

Jacek Kopec

2023 -05- 02

PREZYDENT MIASTA
Jeleniej Góry

Jerzy Łuzniak

TABELA NR 10

Dane o stanie rezerw według celu ich utworzenia

Lp.	Wyszczególnienie	Stan na początek roku obrotowego	Zwiększenie w ciągu roku	Wykorzystanie w ciągu roku	Rozwiązanie w ciągu roku	Stan na koniec roku obrotowego (3+4-5-6)
1	2	3	4	5	6	7
1.	Rezerwy długoterminowe ogółem:	4 520 510,59	377 562,00	284 216,51	25 832,62	4 588 023,46
	- na świadczenia emerytalne i podobne	0,00	0,00	0,00	0,00	0,00
	- na pozostałe koszty	4 520 510,59	377 562,00	284 216,51	25 832,62	4 588 023,46
2.	Rezerwy krótkoterminowe ogółem:	0,00	0,00	0,00	0,00	0,00
	- na świadczenia emerytalne i podobne	0,00	0,00	0,00	0,00	0,00
	- na pozostałe koszty	0,00	0,00	0,00	0,00	0,00
3.	Ogółem rezerwy	4 520 510,59	377 562,00	284 216,51	25 832,62	4 588 023,46

SKARBNIK MIASTA

Jeleniej Góry

Jacek Kopec

2023 -05- 0 2

PREZYDENT MIASTA
Jeleniej Góry

Jerzy Łuźniak

TABELA NR 11
Zobowiązania długoterminowe według okresów wymagalności

Lp.	Zobowiązania wobec	powyżej 1 roku do 3 lat		powyżej 3 lat do 5 lat		powyżej 5 lat		Razem	
		BO	BZ	BO	BZ	BO	BZ	BO	BZ
1.	Jednostek powiązanych:	0,00	0,00	0,00	0,00	0,00	0,00	0,00	0,00
2.	Pozostałych jednostek:	22 303 600,00	17 403 600,00	25 103 600,00	29 503 600,00	133 492 983,85	119 141 183,85	180 900 183,85	166 048 383,85
3.	Razem	22 303 600,00	17 403 600,00	25 103 600,00	29 503 600,00	133 492 983,85	119 141 183,85	180 900 183,85	166 048 383,85



 Jacek Kopce
 PREZYDENT MIASTA
 Jelenie Góry

2023-05-02


 Jerzy Kuzniak
 PREZYDENT MIASTA
 Jelenie Góry

TABELA NR 12
Zobowiązania z tytułu leasingu

Lp.	Wyszczególnienie	Kwota zobowiązania
1.	Zobowiązania z tytułu leasingu operacyjnego wg przepisów ustawy podatkowej, kwalifikowanej jako leasing finansowy wg ustawy o rachunkowości	0,00


SIAROBNA MIASTA
Jerzy Kopiec
Jeleniej Góry

2023-05-02


PREZYDENT MIASTA
Jerzy Izdejek
Jeleniej Góry

TABELA NR 13
Wykaz zobowiązań zabezpieczonych na majątku

Wyszczególnienie	Kwota zobowiązania		Kwota zabezpieczenia		Na aktywach trwałych		Na aktywach obrotowych	
	na początek roku obrotowego	na koniec roku obrotowego	na początek roku obrotowego	na koniec roku obrotowego	na początek roku obrotowego	na koniec roku obrotowego	na początek roku obrotowego	na koniec roku obrotowego
1	2	3	4	5	6	7	8	9
Weksel	196 420 700,63	173 662 459,15	16 224 300,96	12 308 246,96	0,00	0,00	0,00	0,00
Hipoteka	0,00	0,00	0,00	0,00	0,00	0,00	0,00	0,00
Zastaw	0,00	0,00	0,00	0,00	0,00	0,00	0,00	0,00
Inne	0,00	0,00	0,00	0,00	0,00	0,00	0,00	0,00
Razem	196 420 700,63	173 662 459,15	16 224 300,96	12 308 246,96	0,00	0,00	0,00	0,00

SKARBNIK MIASTA
Jacek Kopeć

2023-05-02

PREZYDENT MIASTA
Jerzy Górnik

TABELA NR 14
Wykaz zobowiązań warunkowych

Wyszczególnienie	1	2	3	4	5
		Stan na początek roku obrotowego	Zwiększenia	Zmniejszenia	Stan na koniec roku obrotowego (2 + 3 - 4)
1. Zobowiązania warunkowe wobec jednostek powiązanych		0,00	0,00	0,00	0,00
- udzielone gwarancje i poręczenia		0,00	0,00	0,00	0,00
- kaucje i wadła		0,00	0,00	0,00	0,00
- indos weksli		0,00	0,00	0,00	0,00
- inne		0,00	0,00	0,00	0,00
2. Zobowiązania warunkowe wobec jednostek pozostałych		0,00	0,00	0,00	0,00
- udzielone gwarancje i poręczenia		0,00	0,00	0,00	0,00
- kaucje i wadła		0,00	0,00	0,00	0,00
- indos weksli		0,00	0,00	0,00	0,00
- inne		0,00	0,00	0,00	0,00
3. Zobowiązania warunkowe w zakresie emerytur i podobnych świadczeń		0,00	0,00	0,00	0,00
Razem		0,00	0,00	0,00	0,00

STANOWISKO MIASTA
Jeleńskej Góry

Marek Kropiec

2023-05-02

OSZCZĘDNI MIASTA
Jeleńskej Góry

Jerzy Kuzniak

TABELA NR 15

Istotne pozycje rozliczeń międzyokresowych

Lp.	Wyszczególnienie (tytuły)	Stan na	
		początek roku obrotowego	koniec roku obrotowego
1.	Ogółem czynne rozliczenia międzyokresowe kosztów (aktywa bilansu – B.IV), w tym: (należy wyszczególnić ważniejsze tytuły figurujące w księgach rachunkowych, np.: - opłacone z góry czynsze - prenumeraty - polisy ubezpieczenia osób i składników majątku	0,00	0,00
2.	Ogółem rozliczenia międzyokresowe przychodów (pasywa bilansu – poz. D.IV, w tym: (należy wyszczególnić ważniejsze tytuły figurujące w księgach rachunkowych, np.: - równowartość należnych środków z tytułu świadczeń, których wykonanie nastąpi w następnych okresach sprawozdawczych - ujemna wartość firmy - wielkość dotacji na budowę środków trwałych, na prace rozwojowe - wartość nieodpłatnie otrzymanych środków trwałych	4 106 978,50	5 014 857,46

SKARBNIA MIASTA
Jeleniej Góry
Jacek Kopeć
Jacek Kopeć

2023-05-02

REZYDENT MIASTA
Jeleniej Góry
Jerzy Łuźniak

TABELA NR 16

Informacje dodatkowe mające wpływ na ocenę sytuacji majątkowej jednostki.

Wyszczególnienie	Wartość	Uwagi
1	2	3
1. Łączna kwota otrzymanych przez jednostkę gwarancji i poręczeń niewykazanych w bilansie	7 488 563,61	
2. Kwotę wypłaconych środków pieniężnych na świadczenia pracownicze	1 185 627,41	
3. Inne informacje	0,00	
4. Wysokość odpisów aktualizujących wartość zapasów	0,00	
5. Koszt wytworzenia środków trwałych w budowie, w tym odsetki oraz różnice kursowe, które powiększyły koszt wytworzenia środków trwałych w budowie w roku obrotowym	32 148 320,02	
6. Kwotę i charakter poszczególnych pozycji przychodów lub kosztów o nadzwyczajnej wartości lub które wystąpiły incydentalnie	44 359 405,21	


STAROSTA MIASTA
Jeleniej Góry
Jacek Kopec

2023 -05- 0 2


PREZYDENT MIASTA
Jeleniej Góry
Jerzy Łuzniak